

Jednostronny rachunek zysków i strat z uwzględnieniem bufora

Rachunek zysków i strat (wariant porównawczy)

| +/- | Poz      | Nazwa pozycji  | Na koniec<br>2016-12 | Rok ubiegły         |
|-----|----------|--|----------------------|---------------------|
| -   | <b>A</b> | <b>PRZYCHODY Z DZIAŁALNOŚCI STATUTOWEJ</b>                           |                      |                     |
| *   | -        |  | <b>2.568.576,15</b>  | <b>1.676.718,13</b> |
|     | I        | PRZYCHODY Z MINISTERSTWA SPORTU I TURYSTYKI                          | 0,00                 | 0,00                |
|     | II       | Składki brutto określone statutem                                    | 2.291.102,78         | 1.375.121,00        |
|     | III      | Wpłaty osób fizycznych i prawnych - darowizny                        | 46.210,00            | 30.000,00           |
|     | IV       | Pozostałe przychody statutowe  | 10.000,00            | 21.400,00           |
| -   | <b>B</b> | <b>KOSZTY DZIAŁALNOŚCI</b>   | <b>2.212.633,37</b>  | <b>250.197,13</b>   |
| -   | I        | KOSZTY REALIZACJI ZADAŃ UMOWNYCH Z MINISTERSTWEM                     | <b>2.521.953,58</b>  | <b>1.669.202,88</b> |
|     | 1        | Koszty zgrupowań krajowych   | 2.291.102,78         | 1.375.121,00        |
|     | 2        | Koszty zgrupowań zagranicznych                                       | 194.576,16           | 157.533,02          |
|     | 3        | Koszty zawodów krajowych   | 10.115,82            | 17.948,76           |
|     | 4        | Koszty zawodów zagranicznych   | 85.142,92            | 71.389,59           |
|     | 5        | Koszty zawodów mistrzowskich ME i MŚ                                 | 399.279,93           | 363.060,82          |
|     | 6        | Koszty badań diagnostycznych i monitoringu                           | 111.820,75           | 53.769,01           |
|     | 7        | Koszty bloku II - wspieranie szkoleń                                 | 0,00                 | 0,00                |
|     | 8        | Koszty bloku III - pośrednie   | 1.095.924,74         | 523.419,80          |
|     | 9        | Stypendia sportowe   | 272.886,58           | 178.000,00          |
|     | 10       | Koszty umowy sportu niepełnosprawnych                                | 84.790,19            | 0,00                |
|     | 11       | Stypendia sportowe niepełnosprawnych                                 | 12.875,69            | 5.170,00            |
| -   | II       | KOSZTY utrzymania Stowarzyszenia PZBad                               | <b>230.850,80</b>    | <b>294.081,88</b>   |
|     | 1        | Amortyzacja  | 10.514,16            | 18.429,08           |
|     | 2        | Zużycie materiałów i energii   | 4.525,84             | 2.938,87            |
|     | 3        | Usługi obce  | 34.238,96            | 17.266,33           |
|     | 4        | Podatki i opłaty, w tym:   | 5.398,54             | 5.917,55            |
|     | -        | podatek akcyzowy   | 0,00                 | 0,00                |
|     | 5        | Wynagrodzenia  | 44.970,00            | 94.245,31           |
|     | 6        | Ubezpieczenia społeczne i inne świadczenia                           | 8.209,48             | 15.732,60           |
|     | 7        | Pozostałe koszty rodzajowe   | 122.993,82           | 139.552,14          |
|     | 8        | Wartość sprzedanych towarów i materiałów                             | 0,00                 | 0,00                |
|     | <b>C</b> | <b>WYNIK NA DZIAŁALNOŚCI STATUTOWEJ Zysk/strata (A-B)</b>            | <b>46.622,57</b>     | <b>7.515,25</b>     |
| -   | <b>D</b> | <b>Pozostałe przychody operacyjne</b>                                | <b>2.574,94</b>      | <b>5.331,46</b>     |
|     | I        | Zysk ze zbycia niefinansowych aktywów trwałych                       | 0,00                 | 0,00                |
|     | II       | Dotacje  | 0,00                 | 0,00                |
|     | III      | Inne przychody operacyjne  | 0,00                 | 0,00                |
| -   | <b>E</b> | <b>Pozostałe koszty operacyjne</b>                                   | <b>1.004,08</b>      | <b>1,00</b>         |
|     | I        | Strata ze zbycia niefinansowych aktywów trwałych                     | 0,00                 | 0,00                |
|     | II       | Aktualizacja wartości aktywów niefinansowych                         | 0,00                 | 0,00                |
|     | III      | Inne koszty operacyjne   | 0,00                 | 0,00                |
|     | <b>F</b> | <b>Zysk (strata) z działalności operacyjnej (C+D-E)</b>              | <b>1.004,08</b>      | <b>1,00</b>         |
| -   | <b>G</b> | <b>Przychody finansowe</b>   | <b>48.193,43</b>     | <b>12.845,71</b>    |
| -   | I        | Dywidendy i udziały w zyskach, w tym:                                | <b>34,41</b>         | <b>18,08</b>        |
| *   | -        | (-1) od jednostek powiązanych  | 0,00                 | 0,00                |
| *   | II       | Odsetki, w tym:  | <b>34,41</b>         | <b>18,08</b>        |
|     | -        | (-1) od jednostek powiązanych  | 0,00                 | 0,00                |
|     | -        | (-2) od pozostałych jednostek  | 0,00                 | 0,00                |
|     | III      | Zysk ze zbycia inwestycji  | 0,00                 | 0,00                |
|     | IV       | Aktualizacja wartości inwestycji                                     | 0,00                 | 0,00                |
|     | V        | Inne   | 0,00                 | 0,00                |
| -   | <b>H</b> | <b>Koszty finansowe</b>  | <b>40.771,25</b>     | <b>47.744,71</b>    |
| -   | I        | Odsetki, w tym:  | <b>39.992,11</b>     | <b>46.261,96</b>    |
| *   | -        | (-1) dla jednostek powiązanych                                       | 0,00                 | 0,00                |
|     | -        | (-2) dla pozostałych jednostek                                       | 0,00                 | 0,00                |
|     | II       | Strata ze zbycia inwestycji  | 0,00                 | 0,00                |
|     | III      | Aktualizacja wartości inwestycji                                     | 0,00                 | 0,00                |
|     | IV       | Inne   | 0,00                 | 0,00                |
|     | <b>I</b> | <b>Zysk (strata) z działalności gospodarczej (F+G-H)</b>             | <b>779,14</b>        | <b>1.482,75</b>     |
| -   | <b>J</b> | <b>Wynik zdarzeń nadzwyczajnych (J.I.-J.II.)</b>                     | <b>7.456,59</b>      | <b>-34.880,92</b>   |
|     | I        | Zyski nadzwyczajne   | 0,00                 | 0,00                |
|     | II       | Straty nadzwyczajne  | 0,00                 | 0,00                |
|     | <b>K</b> | <b>Zysk (strata) brutto (I±J)</b>                                    | <b>7.456,59</b>      | <b>-34.880,92</b>   |
|     | <b>L</b> | <b>Podatek dochodowy</b>   | <b>0,00</b>          | <b>0,00</b>         |
|     | <b>M</b> | <b>Pozostałe obowiązkowe zmniejszenia zysku (zwiększenia straty)</b> | <b>0,00</b>          | <b>0,00</b>         |

Jednostronny rachunek zysków i strat z uwzględnieniem bufora

Rachunek zysków i strat (wariant porównawczy)

| +/- | Poz | Nazwa pozycji               | Na koniec<br>2016-12 | Rok ubiegły |
|-----|-----|-----------------------------|----------------------|-------------|
|     | N   | Zysk (strata) netto (K-L-M) | 7.456,59             | -34.880,92  |

*Przewodnicząca*  
*Janina*  
*Wojcik*

*A. Kubiś*  
*Wiceprzewodnicząca*

Główny księgowy  
Polskiego Związku Badmintonu  
*M. Serednicka-Wiśniewska*  
Małgorzata Serednicka-Wiśniewska

Bilans z uwzględnieniem bufora


AKTYWA







| +/- | Poz.       | Nazwa pozycji  | Na koniec 2016-12 | Na koniec ub. roku 2015-12-31 |
|-----|------------|--|-------------------|-------------------------------|
| -   | <b>A</b>   | <b>Aktywa trwałe</b>   | <b>292.434,51</b> | <b>21.238,63</b>              |
| -   | <b>I</b>   | <b>Wartości niematerialne i prawne</b>                                 | <b>0,00</b>       | <b>5.601,75</b>               |
|     | 1          | Koszty zakończonych prac rozwojowych                                   | 0,00              | 0,00                          |
|     | 2          | Wartość firmy  | 0,00              | 0,00                          |
|     | 3          | Inne wartości niematerialne i prawne                                   | 0,00              | 5.601,75                      |
|     | 4          | Zaliczki na wartości niematerialne i prawne                            | 0,00              | 0,00                          |
| -   | <b>II</b>  | <b>Rzeczowe aktywa trwałe</b>  | <b>292.434,51</b> | <b>15.636,88</b>              |
| -   | 1          | Środki trwałe  | 292.434,51        | 15.636,88                     |
|     | a)         | grunty (w tym prawo użytkowania wieczystego gruntu)                    | 0,00              | 0,00                          |
|     | b)         | budynki, lokale i obiekty inżynierii lądowej i wodnej                  | 0,00              | 0,00                          |
|     | c)         | urządzenia techniczne i maszyny  | 3.673,84          | 5.962,96                      |
|     | d)         | środki transportu  | 0,00              | 0,00                          |
|     | e)         | inne środki trwałe   | 288.760,67        | 9.673,92                      |
|     | 2          | Środki trwałe w budowie  | 0,00              | 0,00                          |
|     | 3          | Zaliczki na środki trwałe w budowie                                    | 0,00              | 0,00                          |
| -   | <b>III</b> | <b>Należności długoterminowe</b>                                       | <b>0,00</b>       | <b>0,00</b>                   |
|     | 1          | Od jednostek powiązanych   | 0,00              | 0,00                          |
|     | 2          | Od pozostałych jednostek   | 0,00              | 0,00                          |
| -   | <b>IV</b>  | <b>Inwestycje długoterminowe</b>                                       | <b>0,00</b>       | <b>0,00</b>                   |
|     | 1          | Nieruchomości  | 0,00              | 0,00                          |
|     | 2          | Wartości niematerialne i prawne  | 0,00              | 0,00                          |
| -   | 3          | Długoterminowe aktywa finansowe  | 0,00              | 0,00                          |
|     | a)         | w jednostkach powiązanych  | 0,00              | 0,00                          |
|     | - (1)      | udziały lub akcje  | 0,00              | 0,00                          |
|     | - (2)      | inne papiery wartościowe   | 0,00              | 0,00                          |
|     | - (3)      | udzielone pożyczki   | 0,00              | 0,00                          |
|     | - (4)      | inne długoterminowe aktywa finansowe                                   | 0,00              | 0,00                          |
|     | b)         | w pozostałych jednostkach  | 0,00              | 0,00                          |
|     | - (1)      | udziały lub akcje  | 0,00              | 0,00                          |
|     | - (2)      | inne papiery wartościowe   | 0,00              | 0,00                          |
|     | - (3)      | udzielone pożyczki   | 0,00              | 0,00                          |
|     | - (4)      | inne długoterminowe aktywa finansowe                                   | 0,00              | 0,00                          |
|     | 4          | Inne inwestycje długoterminowe   | 0,00              | 0,00                          |
| -   | <b>V</b>   | <b>Długoterminowe rozliczenia międzyokresowe</b>                       | <b>0,00</b>       | <b>0,00</b>                   |
|     | 1          | Aktywa z tytułu odroczonego podatku dochodowego                        | 0,00              | 0,00                          |
|     | 2          | Inne rozliczenia międzyokresowe  | 0,00              | 0,00                          |
| -   | <b>B</b>   | <b>Aktywa obrotowe</b>   | <b>37.717,42</b>  | <b>55.078,81</b>              |
| -   | <b>I</b>   | <b>Zapasy</b>  | <b>0,00</b>       | <b>0,00</b>                   |
|     | 1          | Materiały  | 0,00              | 0,00                          |
|     | 2          | Półprodukty i produkty w toku  | 0,00              | 0,00                          |
|     | 3          | Produkty gotowe  | 0,00              | 0,00                          |
|     | 4          | Towary   | 0,00              | 0,00                          |
|     | 5          | Zaliczki na dostawy  | 0,00              | 0,00                          |
| -   | <b>II</b>  | <b>Należności krótkoterminowe</b>                                      | <b>17.413,33</b>  | <b>50.278,70</b>              |
| -   | 1          | Należności od jednostek powiązanych                                    | 0,00              | 0,00                          |
|     | a)         | z tytułu dostaw i usług, o okresie spłaty:                             | 0,00              | 0,00                          |
|     | - (1)      | do 12 miesięcy   | 0,00              | 0,00                          |
|     | - (2)      | powyżej 12 miesięcy  | 0,00              | 0,00                          |
|     | b)         | inne   | 0,00              | 0,00                          |
| -   | 2          | Należności od pozostałych jednostek                                    | 17.413,33         | 50.278,70                     |
|     | a)         | z tytułu dostaw i usług, o okresie spłaty:                             | 4.244,92          | 49.856,94                     |
|     | - (1)      | do 12 miesięcy   | 4.244,92          | 49.856,94                     |
|     | - (2)      | powyżej 12 miesięcy  | 0,00              | 0,00                          |
|     | b)         | z tytułu podatków, dotacji, ceł, ubezpieczeń społecznych i zdrowotnych | 0,00              | 0,00                          |
|     | c)         | inne   | 13.168,41         | 421,76                        |
|     | d)         | dochodzone na drodze sądowej   | 0,00              | 0,00                          |
| -   | <b>III</b> | <b>Inwestycje krótkoterminowe</b>                                      | <b>19.405,09</b>  | <b>4.800,11</b>               |
| -   | 1          | Krótkoterminowe aktywa finansowe                                       | 19.405,09         | 4.800,11                      |
|     | a)         | w jednostkach powiązanych  | 0,00              | 0,00                          |
|     | - (1)      | udziały lub akcje  | 0,00              | 0,00                          |
|     | - (2)      | inne papiery wartościowe   | 0,00              | 0,00                          |
|     | - (3)      | udzielone pożyczki   | 0,00              | 0,00                          |
|     | - (4)      | inne krótkoterminowe aktywa finansowe                                  | 0,00              | 0,00                          |
|     | b)         | w pozostałych jednostkach  | 0,00              | 0,00                          |
|     | - (1)      | udziały lub akcje  | 0,00              | 0,00                          |
|     | - (2)      | inne papiery wartościowe   | 0,00              | 0,00                          |
|     | - (3)      | udzielone pożyczki   | 0,00              | 0,00                          |
|     | - (4)      | inne krótkoterminowe aktywa finansowe                                  | 0,00              | 0,00                          |

Bilans z uwzględnieniem bufora

AKTYWA

| +/-         | Poz | Nazwa pozycji                                 | Na koniec 2016-12 | Na koniec ub. roku 2015-12-31 |
|-------------|-----|---|-------------------|-------------------------------|
|             |     | c) środki pieniężne i inne aktywa pieniężne   | 19.405,09         | 4.800,11                      |
|             |     | -(1) środki pieniężne w kasie i na rachunkach | 19.405,09         | 4.800,11                      |
|             |     | - (2) inne środki pieniężne                   | 0,00              | 0,00                          |
|             |     | - (3) inne aktywa pieniężne                   | 0,00              | 0,00                          |
|             | 2   | Inne inwestycje krótkoterminowe               | 0,00              | 0,00                          |
|             | IV  | Krótkoterminowe rozliczenia międzyokresowe    | 899,00            | 0,00                          |
| <b>Suma</b> |     |   | <b>330.151,93</b> | <b>76.317,44</b>              |

Główny księgowy  
 Polskiego Związku Badmintonu  
  
 Małgorzata Serednicka-Wisniewska

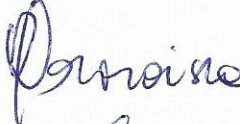



  
  
  
  
  


Bilans z uwzględnieniem bufora

PASYWA

| +/- | Poz.        | Nazwa pozycji  | Na koniec 2016-12 | Na koniec ub. roku 2015-12-31 |
|-----|-------------|--|-------------------|-------------------------------|
| -   | <b>A</b>    | <b>Kapitał (fundusz) własny</b>                                |                   |                               |
|     | I           | Kapitał (fundusz) podstawowy                                   | -1.102.222,96     | -1.109.679,55                 |
|     | II          | Należne wpłaty na kapitał podstawowy (wielkość ujemna)         | 116.304,63        | 116.304,63                    |
|     | III         | Udziały (akcje) własne (wielkość ujemna)                       | 0,00              | 0,00                          |
|     | IV          | Kapitał (fundusz) zapasowy                                     | 0,00              | 0,00                          |
|     | V           | Kapitał (fundusz) z aktualizacji wyceny                        | 0,00              | 0,00                          |
|     | VI          | Pozostałe kapitały (fundusze) rezerwowe                        | 0,00              | 0,00                          |
|     | VII         | Zysk (strata) z lat ubiegłych                                  | 0,00              | 0,00                          |
|     | VIII        | Zysk (strata) netto  | -1.225.984,18     | -1.191.103,26                 |
|     | IX          | Odpisy z zysku netto w ciągu roku obrotowego (wielkość ujemna) | 7.456,59          | -34.880,92                    |
| -   | <b>B</b>    | <b>Zobowiązania i rezerwy na zobowiązania</b>                  |                   |                               |
| -   | I           | <b>Rezerwy na zobowiązania</b>                                 | 1.432.374,89      | 1.185.996,99                  |
|     | 1           | Rezerwa z tytułu odroczonego podatku dochodowego               | 0,00              | 0,00                          |
|     | 2           | Rezerwa na świadczenia emerytalne i podobne                    | 0,00              | 0,00                          |
|     |             | - (1) długoterminowa   | 0,00              | 0,00                          |
|     |             | - (2) krótkoterminowa  | 0,00              | 0,00                          |
|     | 3           | Pozostałe rezerwy  | 0,00              | 0,00                          |
|     |             | - (1) długoterminowe   | 0,00              | 0,00                          |
|     |             | - (2) krótkoterminowe  | 0,00              | 0,00                          |
| -   | II          | <b>Zobowiązania długoterminowe</b>                             | 0,00              | 0,00                          |
|     | 1           | Wobec jednostek powiązanych                                    | 0,00              | 26.530,00                     |
|     | 2           | Wobec pozostałych jednostek                                    | 0,00              | 0,00                          |
|     |             | a) kredyty i pożyczki  | 0,00              | 26.530,00                     |
|     |             | b) z tytułu emisji dłużnych papierów wartościowych             | 0,00              | 26.530,00                     |
|     |             | c) inne zobowiązania finansowe                                 | 0,00              | 0,00                          |
|     |             | d) inne  | 0,00              | 0,00                          |
| -   | III         | <b>Zobowiązania krótkoterminowe</b>                            | 1.145.984,85      | 1.152.212,05                  |
|     | 1           | Wobec jednostek powiązanych                                    | 0,00              | 0,00                          |
|     |             | a) z tytułu dostaw i usług, o okresie wymagalności:            | 0,00              | 0,00                          |
|     |             | - (1) do 12 miesięcy   | 0,00              | 0,00                          |
|     |             | - (2) powyżej 12 miesięcy                                      | 0,00              | 0,00                          |
|     |             | b) inne  | 0,00              | 0,00                          |
|     | 2           | Wobec pozostałych jednostek                                    | 0,00              | 0,00                          |
|     |             | a) kredyty i pożyczki  | 1.145.984,85      | 1.152.212,05                  |
|     |             | b) z tytułu emisji dłużnych papierów wartościowych             | 26.530,00         | 49.922,73                     |
|     |             | c) inne zobowiązania finansowe                                 | 0,00              | 0,00                          |
|     |             | d) z tytułu dostaw i usług, o okresie wymagalności:            | 0,00              | 0,00                          |
|     |             | - (1) do 12 miesięcy   | 65.458,91         | 27.845,06                     |
|     |             | - (2) powyżej 12 miesięcy                                      | 65.458,91         | 27.845,06                     |
|     |             | e) zaliczki otrzymane na dostawy                               | 0,00              | 0,00                          |
|     |             | f) zobowiązania wekslowe                                       | 0,00              | 0,00                          |
|     |             | g) z tytułu podatków, ceł, ubezpieczeń i innych świadczeń      | 0,00              | 0,00                          |
|     |             | h) z tytułu wynagrodzeń  | 1.037.660,25      | 1.010.768,81                  |
|     |             | i) inne  | 5.292,30          | 0,00                          |
|     | 3           | Fundusze specjalne   | 11.043,39         | 63.675,45                     |
| -   | IV          | <b>Rozliczenia międzyokresowe</b>                              | 0,00              | 0,00                          |
|     | 1           | Ujemna wartość firmy   | 286.390,04        | 7.254,94                      |
|     | 2           | Inne rozliczenia międzyokresowe                                | 0,00              | 0,00                          |
|     |             | - (1) długoterminowe   | 286.390,04        | 7.254,94                      |
|     |             | - (2) krótkoterminowe  | 228.608,04        | 4.440,00                      |
|     |             |  | 57.782,00         | 2.814,94                      |
|     | <b>Suma</b> |  | <b>330.151,93</b> | <b>76.317,44</b>              |

Główny księgowy  
Polskiego Związku Badmintonu  
  
Małgorzata Serebnicka-Wiśniewska

  
  
  
  
A. Kubiś

