


Polski Związek Badmintona

SPRAWOZDANIE FINANSOWE

Za okres 01.01.2016 r. - 31.12.2016 r.

Prezes Zarządu

Marek Zawadka




Wiceprezes Zarządu

Maja Muszyńska




Członek Zarządu

Jerzy Maciej Kikosicki



Członek Zarządu

Dorota Gawrońska-Popa



Członek Zarządu

Jarosław Ociepa

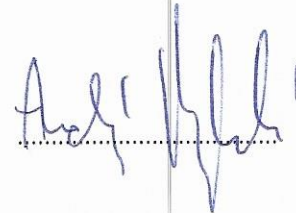


Sporządziła

Małgorzata Serednicka-Wiśniewska

Członek Zarządu

Andrzej Majewski



..... Główny księgowy

Polskiego Związku Badmintona


Małgorzata Serednicka-Wiśniewska

Warszawa, 23/10/..... 2017 r.

A. WPROWADZENIE DO SPRAWOZDANIA FINANSOWEGO

1. INFORMACJE OGÓLNE

Polski Związek Badmintonu – w skrócie PZBad, zwany dalej „Związkiem”, jest polskim związkiem sportowym działającym w badmintonie. Związek został w dniu 23.11.2001 r. zarejestrowany w Rejestrze stowarzyszeń, innych organizacji społecznych i zawodowych, fundacji oraz samodzielnych publicznych zakładów opieki zdrowotnej prowadzonym przez Sąd Rejonowy dla m. st. Warszawy, XII Wydział Gospodarczy Krajowego Rejestru Sądowego, pod numerem 0000061704.

Związkowi nadano numer statystyczny REGON 000866627 oraz NIP 113-03-54-760.

Polski Związek Badmintonu działa na terytorium Rzeczypospolitej Polskiej. Siedzibą władz jest miasto stołeczne Warszawa.

Związek jest jedynym reprezentantem polskiego badmintonu w kraju i za granicą, członkiem Polskiego Komitetu Olimpijskiego oraz członkiem światowej i europejskiej organizacji badmintonu. Działalność Związku nadzoruje minister właściwy do spraw kultury fizycznej.

Czas trwania Związku jest nieoznaczony. Według statutu celem działalności Związku jest:

1. organizacja, popularyzacja i rozwój badmintonu w Polsce,
2. reprezentowanie, ochrona praw i interesów oraz koordynacja działań członków.

2. ZAŁOŻENIE KONTYNUACJI DZIAŁALNOŚCI GOSPODARCZEJ

Sprawozdanie finansowe Polskiego Związku Badmintonu zostało sporządzone przy założeniu kontynuowania działalności statutowej w okresie 12 miesięcy po dniu bilansowym, czyli do 31 grudnia 2017 roku. Zarząd Związku nie stwierdza na dzień podpisania sprawozdania finansowego istnienia faktów i okoliczności, które wskazywałyby na zagrożenia dla możliwości kontynuacji działalności w okresie 12 miesięcy po dniu bilansowym na skutek zamierzonego lub przymusowego zaniechania bądź istotnego ograniczenia przez nią dotychczasowej działalności.

3. OKRES OBJĘTY SPRAWOZDANIEM FINANSOWYM

Sprawozdanie finansowe obejmuje okres od 1 stycznia 2016 r. do 31 grudnia 2016 r..

4. PRZYJĘTE ZASADY RACHUNKOWOŚCI, W TYM METODY WYCENY AKTYWÓW I PASYWÓW, POMIARU WYNIKU FINANSOWEGO ORAZ SPOSOBU SPORZĄDZENIA SPRAWOZDANIA FINANSOWEGO.

4.1. *Format oraz podstawa sporządzenia sprawozdania finansowego*

Sprawozdanie finansowe zostało przygotowane zgodnie z przepisami ustawy z dnia 29 września 1994 roku o rachunkowości (Dz. U. z 2013 r. poz. 330 ze zm.) [„Ustawa”] i Rozporządzenia Ministra Finansów z dnia 15 listopada 2001 r. w sprawie szczególnych zasad rachunkowości dla niektórych jednostek nie będących spółkami handlowymi, nie prowadzących działalności gospodarczej.

Sprawozdanie finansowe zostało przygotowane zgodnie z konwencją kosztu historycznego.

u k p

u k p

u k p 1

u k p

Polski Związek Badmintona
Sprawozdanie finansowe za rok kończący się dnia 31 grudnia 2016 roku
Wprowadzenie do sprawozdania finansowego

4.2. Wartości niematerialne i prawne

Wartości niematerialne i prawne są rozpoznawane, jeżeli jest prawdopodobne, że w przyszłości spowodują one wpływ do Związku korzyści ekonomicznych, które mogą być bezpośrednio powiązane z tymi aktywami. Początkowe ujęcie wartości niematerialnych i prawnych następuje według cen nabycia lub kosztu wytworzenia. Po ujęciu początkowym wartości niematerialne i prawne są wyceniane według cen nabycia lub kosztu wytworzenia pomniejszonych o umorzenie i odpisy z tytułu trwałej utraty wartości. Wartości niematerialne i prawne są amortyzowane liniowo w okresie odpowiadającym szacowanemu okresowi ich ekonomicznej użyteczności.

Przewidywany okres ekonomicznej użyteczności kształtuje się następująco:

Oprogramowanie komputerowe	2-5 lat
Inne wartości niematerialne i prawne	2-5 lat

4.3. Wartość firmy

Nie występuje.

4.4. Środki trwałe

Środki trwałe są wyceniane w cenie nabycia, koszcie wytworzenia lub wartości przeszacowanej pomniejszonych o umorzenie oraz o odpisy z tytułu trwałej utraty wartości. W przypadku prawa wieczystego użytkowania gruntu przez cenę nabycia rozumie się cenę nabycia prawa od osoby trzeciej lub nadwyżkę pierwszej opłaty nad opłatą roczną w przypadku otrzymania prawa od gminy. Grunty wyceniane są w cenie nabycia pomniejszonej o odpisy z tytułu trwałej utraty wartości.

Przeszacowanie ma miejsce na podstawie odrębnych przepisów. Wynik przeszacowania odnoszony jest na kapitał z aktualizacji wyceny. Po sprzedaży środka trwałego, kwota pozostała w kapitale z aktualizacji wyceny jest przenoszona na kapitał zapasowy.

Koszty poniesione po wprowadzeniu środka trwałego do użytkowania, jak koszty napraw, przeglądów, opłaty eksploatacyjne, wpływają na wynik finansowy okresu sprawozdawczego, w którym zostały poniesione. Jeżeli możliwe jednakże jest wykazanie, że koszty te spowodowały zwiększenie oczekiwanych przyszłych korzyści ekonomicznych z tytułu posiadania danego środka trwałego ponad korzyści przyjmowane pierwotnie w takim przypadku zwiększają one wartość początkową środka trwałego.

Środki trwałe, z wyjątkiem gruntów są amortyzowane liniowo w okresie odpowiadającym szacowanemu okresowi ich ekonomicznej użyteczności, który kształtuje się następująco:

urządzenia techniczne i maszyny	3-10 lat
inne środki trwałe	2-10 lat

Środki trwałe o niskiej jednostkowej wartości początkowej to znaczy poniżej 3 500,00 PLN odnoszone są jednorazowo w koszty.

MR

2
u-

4.5. Środki trwałe w budowie

Nie występują.

4.6. Inwestycje w nieruchomości oraz w wartości niematerialne i prawne

Nie występują.

4.7. Inwestycje w jednostki podporządkowane i inne inwestycje długoterminowe

Nie występują .

4.8. Inne inwestycje krótkoterminowe (z wyłączeniem środków pieniężnych i aktywów finansowych)

Nie występują .

4.9. Aktywa finansowe

Nie występują .

4.10. Leasing

Nie występuje.

4.11. Zapasy

Nie występują.

4.12. Należności krótko- i długoterminowe

Należności są wykazywane w kwocie wymaganej zapłaty pomniejszonej o odpisy aktualizujące.

Wartość należności aktualizuje się uwzględniając stopień prawdopodobieństwa ich zapłaty poprzez dokonanie odpisu aktualizującego. Odpisy aktualizujące wartość należności zalicza się odpowiednio do pozostałych kosztów operacyjnych lub do kosztów finansowych - zależnie od rodzaju należności, której dotyczy odpis aktualizacji. Jako podstawę dokonania odpisu aktualizującego Jednostka przyjęła 180 dniowy okres przeterminowania należności.

Należności umorzone, przedawnione lub nieściągalne zmniejszają dokonane uprzednio odpisy aktualizujące ich wartość.

Należności umorzone, przedawnione lub nieściągalne, od których nie dokonano odpisów aktualizujących ich wartość lub dokonano odpisów w niepełnej wysokości, zalicza się odpowiednio do pozostałych kosztów operacyjnych lub kosztów finansowych.

4.13. Transakcje w walucie obcej

Transakcje wyrażone w walutach innych niż polski złoty są przeliczane na złote polskie przy zastosowaniu kursu średniego NBP obowiązującego w dniu poprzedzającym zawarcie transakcji.

nr 10

U-
A₃

4.14. Pozycje bilansu oraz rachunku zysków i strat, wyrażonych w walutach obcych

Na dzień bilansowy pozycje aktywów i pasywów oraz rachunku zysków i strat wyrażone w walutach innych niż polski złoty są przeliczane na złote polskie przy zastosowaniu odpowiednio kursu średniego NBP. Powstałe z przeliczenia różnice kursowe ujmowane są odpowiednio w pozycji przychodów (kosztów) finansowych.

Na dzień bilansowy nie wystąpiły pozycje aktywów i pasywów oraz rachunku zysków i strat w walutach obcych.

4.15. Środki pieniężne i ekwiwalenty środków pieniężnych

Środki pieniężne w banku i w kasie oraz lokaty krótkoterminowe przechowywane do terminu zapadalności wyceniane są według wartości nominalnej.

4.16. Rozliczenia międzyokresowe

Związek dokonuje czynnych rozliczeń międzyokresowych kosztów, jeżeli dotyczą one przyszłych okresów sprawozdawczych. Bierne rozliczenia międzyokresowe kosztów dokonywane są w wysokości prawdopodobnych zobowiązań przypadających na bieżący okres sprawozdawczy.

Rozliczenia międzyokresowe przychodów obejmują środki pieniężne otrzymane z Ministerstwa Sportu i Turystyki na zakup wartości niematerialnych i prawnych oraz środków trwałych zgodnie z umową.

4.17. Fundusz Statutowy

Fundusz Statutowy jest ujmowany w wysokości określonej w statucie, powiększanej o ewentualne uchwalone przekazanie innych kwot.

4.18. Rezerwy

Rezerwy ujmowane są wówczas, gdy na Związku ciąży istniejący obowiązek (prawny lub zwyczajowy) wynikający ze zdarzeń przeszłych i gdy jest pewne lub wysoce prawdopodobne, że wypełnienie tego obowiązku spowoduje konieczność wypływu środków uosabiających korzyści ekonomiczne, oraz gdy można dokonać wiarygodnego oszacowania kwoty tego zobowiązania.

4.19. Kredyty bankowe i pożyczki

W momencie początkowego ujęcia, kredyty bankowe i pożyczki są ujmowane według kosztu, stanowiącego wartość otrzymanych środków pieniężnych i obejmującego koszty uzyskania kredytu/ pożyczki. Następnie, wszystkie kredyty bankowe i pożyczki, z wyjątkiem zobowiązań przeznaczonych do obrotu, są wyceniane według skorygowanej ceny nabycia (zamortyzowanego kosztu), przy zastosowaniu efektywnej stopy procentowej. Jeżeli różnica jest nieistotna Związek odstępuje od wyceny według skorygowanej ceny nabycia.

h k p

h k

Jan

[Signature]

4

*mf
vi*

4.20. Koszty finansowania zewnętrznego

W roku 2016 występują.

4.21. Odroczony podatek dochodowy

Rezerwa na podatek dochodowy nie jest tworzona.

Aktywa z tytułu podatku odroczonego nie są tworzone.

4.22. Instrumenty finansowe

Nie występują.

4.23. Pochodne instrumenty finansowe

Nie występują.

4.24. Wbudowane instrumenty pochodne

Nie występują.

4.25. Trwała utrata wartości aktywów



Na każdy dzień bilansowy Związek ocenia, czy istnieją obiektywne dowody wskazujące na trwałą utratę wartości składnika bądź grupy aktywów. Jeśli dowody takie istnieją, Związek ustala szacowaną możliwą do odzyskania wartość składnika aktywów i dokonuje odpisu aktualizującego z tytułu utraty wartości, w kwocie równej różnicy między wartością możliwą do odzyskania i wartością bilansową. Strata wynikająca z utraty wartości jest ujmowana w rachunku zysków i strat za bieżący okres. W przypadku, gdy uprzednio dokonano przeszacowania aktywów to strata pomniejsza wysokość kapitałów z przeszacowania a następnie jest odnoszona na rachunek zysków i strat bieżącego okresu.

4.26. Uznawanie przychodów

Przychody uznawane są w takiej wysokości, w jakiej jest prawdopodobne, że Związek uzyska korzyści ekonomiczne, które można wiarygodnie wycenić.

4.26.1. Sprzedaż towarów i produktów

Przychody są ujmowane w momencie, gdy znaczące ryzyko i korzyści wynikające z prawa własności towarów bądź produktów zostały przekazane nabywcy. Przychody obejmują należne lub uzyskane kwoty ze sprzedaży.



4.26.2. Świadczenie usług

Usługi długoterminowe nie występują.

4.26.3. Odsetki

Przychody z tytułu odsetek są rozpoznawane w momencie ich naliczenia (przy zastosowaniu efektywnej stopy procentowej), jeżeli ich otrzymanie nie jest wątpliwe.

4.26.4. Dywidendy

Nie występują.


4.26.5. Dotacje i subwencje

Dotacje i subwencje są ujmowane według wartości godziwej w sytuacji, gdy istnieje wystarczająca pewność, iż dotacja zostanie otrzymana oraz spełnione zostaną wszystkie warunki związane z uzyskaniem dotacji. Jeżeli dotacja lub subwencja dotyczy pozycji kosztowej, wówczas jest ona odraczana w bilansie i systematycznie ujmowana w pozycji przychodów w sposób zapewniający współmierność z kosztami, które dotacja ta ma w zamierzeniu kompensować.

Jeżeli dotacja lub subwencja ma na celu sfinansowanie nabycia lub wytworzenia środka trwałego, wówczas jest ona odraczana w bilansie i uznawana jako przychód przez okres amortyzacji środka trwałego.

4.26 Majątek socjalny oraz zobowiązania ZFŚS

Ustawa z dnia 4 marca 1994 r. (z późniejszymi zmianami) o Zakładowym Funduszu Świadczeń Socjalnych stanowi, że Zakładowy Fundusz Świadczeń Socjalnych tworzą pracodawcy zatrudniający co najmniej 20 pracowników w przeliczeniu na pełne etaty. Związek nie tworzy takiego funduszu .



Polski Związek Badmintona
Sprawozdanie finansowe za rok kończący się dnia 31 grudnia 2016 roku
Bilans

Aktywa	31 grudnia 2016 roku	31 grudnia 2015 roku
A. Aktywa trwałe	292 194,51	21 238,63
I. Wartości niematerialne i prawne	0,00	5 601,75
1 Koszty zakończonych prac rozwojowych	0,00	0,00
2 Wartość firmy	0,00	0,00
3 Inne wartości niematerialne i prawne	0,00	5 601,75
4 Zaliczki na wartości niematerialne i prawne	0,00	0,00
II. Rzeczowe aktywa trwałe	292 194,51	15 636,88
1 Środki trwałe	292 194,51	15 636,88
a) grunty (w tym prawo użytkowania wieczystego)	0,00	0,00
b) budynki, lokale i obiekty inżynierii lądowej i wodnej	0,00	0,00
c) urządzenia techniczne i maszyny	3 673,84	5 962,96
d) środki transportu	0,00	0,00
e) inne środki trwałe	288 520,67	9 673,92
III. Należności długoterminowe	0,00	0,00
IV. Inwestycje długoterminowe	0,00	0,00
V. Długoterminowe rozliczenia międzyokresowe	0,00	0,00
B. Aktywa obrotowe	36 293,90	55 078,81
I. Zapasy	0,00	0,00
1. Zaliczki na dostawy	0,00	0,00
II. Należności krótkoterminowe	15 989,81	50 278,70
1. Należności od jednostek powiązanych	0,00	0,00
2. Należności od pozostałych jednostek	15 989,81	50 278,70
a) z tytułu dostaw i usług, o okresie spłaty:	2 821,40	49 856,94
- do 12 miesięcy	2 821,40	49 856,94
- powyżej 12 miesięcy	0,00	0,00
b) z tytułu podatków, dotacji, ceł, ubezpieczeń społecznych i zdrowotnych oraz innych świadczeń	0,00	0,00
c) inne	13 168,41	421,76
d) dochodzone na drodze sądowej	0,00	0,00
III. Inwestycje krótkoterminowe	19 405,09	4 800,11
1. Krótkoterminowe aktywa finansowe	19 405,09	4 800,11
a) w jednostkach powiązanych	0,00	0,00
b) w pozostałych jednostkach	0,00	0,00
c) środki pieniężne i inne aktywa pieniężne	19 405,09	4 800,11
- środki pieniężne w kasie i na rachunkach	19 405,09	4 800,11
2. Inne inwestycje krótkoterminowe	0,00	0,00
IV. Krótkoterminowe rozliczenia międzyokresowe	899,00	0,00
Aktywa razem	328 488,41	76 317,44

MS

M. Dąb

[Signature]

[Signature]

Polski Związek Badmintonu
Sprawozdanie finansowe za rok kończący się dnia 31 grudnia 2016 roku
Bilans

Pasywa

	31 grudnia 2016 roku	31 grudnia 2015 roku
A. Kapitał (fundusz) własny	-1 103 646,48	-1 109 679,55
I. Fundusz Statutowy	116 304,63	116 304,63
II. Należne wpłaty na fundusz statutowy (wielkość ujemna)	0,00	0,00
III. Udziały (akcje) własne (wielkość ujemna)	0,00	0,00
IV. Kapitał (fundusz) zapasowy	0,00	0,00
V. Kapitał (fundusz) z aktualizacji wyceny	0,00	0,00
VI. Pozostałe kapitały (fundusze) rezerwowe	0,00	0,00
VII. Zysk (strata) z lat ubiegłych	-1 225 984,18	-1 191 103,26
VIII Zysk (strata) netto	6 033,07	-34 880,92
IX. Odpisy z zysku netto w ciągu roku obrotowego (wielkość ujemna)	0,00	0,00
B. Zobowiązania i rezerwy na zobowiązania	1 432 134,89	1 185 996,99
I. Rezerwy na zobowiązania	0,00	0,00
1. Rezerwa z tytułu odroczonego podatku dochodowego	0,00	0,00
2. Rezerwa na świadczenia emerytalne i podobne	0,00	0,00
3. Pozostałe rezerwy	0,00	0,00
- długoterminowe	0,00	0,00
- krótkoterminowe	0,00	0,00
II. Zobowiązania długoterminowe	0,00	26 530,00
1. Wobec jednostek powiązanych	0,00	0,00
2. Wobec pozostałych jednostek	0,00	26 530,00
a) kredyty i pożyczki	0,00	26 530,00
III. Zobowiązania krótkoterminowe	1 145 984,85	1 152 212,05
1. Wobec jednostek powiązanych	0,00	0,00
a) z tytułu dostaw i usług, o okresie wymagalności:	0,00	0,00
- do 12 miesięcy	0,00	0,00
- powyżej 12 miesięcy	0,00	0,00
2. Wobec pozostałych jednostek	1 145 984,85	1 152 212,05
a) kredyty i pożyczki	26 530,00	49 922,73
b) z tytułu emisji dłużnych papierów wartościowych	0,00	0,00
c) inne zobowiązania finansowe	0,00	0,00
d) z tytułu dostaw i usług, o okresie wymagalności:	65 458,91	27 845,06
- do 12 miesięcy	65 458,91	27 845,06
- powyżej 12 miesięcy	0,00	0,00
e) zaliczki otrzymane na dostawy	0,00	0,00
f) zobowiązania wekslowe	0,00	0,00
g) z tytułu podatków, ceł, ubezpieczeń i innych świadczeń	1 037 660,25	1 010 768,81
h) z tytułu wynagrodzeń	5 292,30	0,00
i) Inne	11 043,39	63 675,45
3. Fundusze specjalne	0,00	0,00
IV. Rozliczenia międzyokresowe	286 150,04	7 254,94
1 Ujemna wartość firmy	0,00	0,00
2 Inne rozliczenia międzyokresowe	286 150,04	7 254,94
- długoterminowe	228 368,04	4 440,00
- krótkoterminowe	57 782,00	2 814,94
Pasywa razem	328 488,41	76 317,44

Polski Związek Badmintona
Sprawozdanie finansowe za rok kończący się dnia 31 grudnia 2016 roku
Rachunek zysków i strat

Wariant porównawczy

	Od 1 stycznia 2016 r. do 31 grudnia 2016 r.	Od 1 stycznia 2015 r. do 31 grudnia 2015 r.
A. Przychody z działalności statutowej	2 568 746,51	1 676 718,13
I. Przychody z Ministerstwa Sportu i Turystyki	2 291 102,78	1 375 121,00
II. Składki brutto określone statutem	46 210,00	30 000,00
III. Wpłaty osób fizycznych i prawnych – darowizny	10 000,00	21 400,00
IV. Pozostałe przychody statutowe	221 433,73	250 197,13
B. Koszty działalności	2 522 156,40	1 669 202,88
I. - Koszty realizacji zadań umownych z Ministerstwem	2 291 102,78	1 375 121,00
- koszty zgrupowań krajowych	194 576,16	157 533,02
- koszty zgrupowań zagranicznych	10 115,82	17 948,76
- koszty zawodów krajowych	85 142,92	71 389,59
- koszty zawodów zagranicznych	399 279,93	363 060,82
- koszty zawodów mistrzowskich ME i MŚ	111 820,75	53 769,01
- koszty zadań diagnostycznych i monitoringu	0,00	0,00
- koszty bloku II wspieranie szkoleń	1 095 924,74	523 419,80
- koszty bloku III pośrednie	272 886,58	178 000,00
- stypendia sportowe	84 790,19	0,00
.....- koszty umowy sportu niepełnosprawnych	12 875,69	5 170,00
.....- stypendia sportowe niepełnosprawnych	23 690,00	4 830,00
II. - Koszty administracyjne	231 053,62	294 081,88
I. Amortyzacja	10 754,16	18 429,08
II. Zużycie materiałów i energii	4 465,84	2 938,87
III. Usługi obce	34 238,96	17 266,33
IV. Podatki i opłaty, w tym:	5 458,54	5 917,55
- podatek akcyzowy	0,00	0,00
V. Wynagrodzenia	44 970,00	94 245,31
VI. Ubezpieczenia społeczne i inne świadczenia	8 209,48	15 732,60
VII. Pozostałe koszty rodzajowe	122 956,64	139 552,14
VIII. Wartość sprzedanych towarów i materiałów	0,00	0,00
C. Wynik na działalności statutowej	46 590,11	7 515,25
D. Pozostałe przychody operacyjne	3 164,70	5 331,46
I. Zysk ze zbycia niefinansowych aktywów trwałych	0,00	0,00
II. Dotacje	0,00	0,00
III. Inne przychody operacyjne	3 164,70	5 331,46
E. Pozostałe koszty operacyjne	2 427,60	1,00
I. Strata ze zbycia niefinansowych aktywów trwałych	0,00	0,00
II. Aktualizacja wartości aktywów niefinansowych	0,00	0,00
III. Inne koszty operacyjne	2 427,60	1,00
F. Zysk (strata) z działalności operacyjnej (C+D-E)	47 327,21	12 845,71
G. Przychody finansowe	34,41	18,08
I. Dywidendy i udziały w zyskach, w tym:	0,00	0,00
- od jednostek powiązanych	0,00	0,00
II. Odsetki, w tym:	34,41	18,08
- od jednostek powiązanych	0,00	0,00
- od pozostałych jednostek	34,41	18,08
III. Zysk ze zbycia inwestycji	0,00	0,00
IV. Aktualizacja wartości inwestycji	0,00	0,00
V. Inne	0,00	0,00
H. Koszty finansowe	41 328,55	47 744,71
I. Odsetki, w tym:	39 992,11	46 261,96
- dla jednostek powiązanych	0,00	0,00
- dla pozostałych jednostek	39 992,11	46 261,96
II. Strata ze zbycia inwestycji	0,00	0,00
III. Aktualizacja wartości inwestycji	0,00	0,00
IV. Inne	1 336,44	1 482,75
I. Zysk (strata) z działalności (F+G-H)	6 033,07	-34 880,92
J. Wynik zdarzeń nadzwyczajnych (J.I.-J.II.)	0,00	0,00
I. Zyski nadzwyczajne	0,00	0,00
II. Straty nadzwyczajne	0,00	0,00
K. Zysk (strata) brutto (I±J)	6 033,07	-34 880,92
L. Podatek dochodowy	0,00	0,00
M. Pozostałe obowiązkowe zmniejszenia zysku (zwiększenia straty)	0,00	0,00
N. Zysk (strata) netto (K-L-M)	6 033,07	-34 880,92

B. Dodatkowe informacje i objaśnienia

1 INFORMACJE O ZNACZĄCYCH ZDARZENIACH DOTYCZĄCYCH LAT UBIEGŁYCH UJĘTYCH W SPRAWOZDANIU FINANSOWYM ROKU OBROTOWEGO

Do dnia sporządzenia sprawozdania finansowego za rok obrotowy, to znaczy do dnia 21 października 2017 r. nie wystąpiły zdarzenia dotyczące lat ubiegłych, które nie zostały, a powinny być ujęte w księgach rachunkowych roku obrotowego.

2 INFORMACJE O ZNACZĄCYCH ZDARZENIACH, JAKIE NASTĄPIŁY PO DNIU BILANSOWYM, A NIE UWZGLĘDNIONYCH W SPRAWOZDANIU FINANSOWYM

Do dnia sporządzenia sprawozdania finansowego za rok obrotowy, to znaczy do dnia 21 października 2017 r. nie wystąpiły zdarzenia, które nie zostały, a powinny być ujęte w księgach rachunkowych roku obrotowego.

3 ZMIANY ZASAD RACHUNKOWOŚCI W ROKU OBROTOWYM

Sprawozdanie za bieżący i poprzedni rok obrotowy sporządzono stosując identyczne zasady (politykę) rachunkowości.

4 PORÓWNYWALNOŚĆ DANYCH FINANSOWYCH ZA ROK POPRZEDZAJĄCY ZE SPRAWOZDANIEM FINANSOWYM ZA ROK OBROTOWY

Niniejsze sprawozdanie finansowe zawiera dane porównywalne.

5 WARTOŚCI NIEMATERIALNE I PRAWNE

	Koszty zakończonych prac rozwojowych	Wartość firmy	Pozostałe wartości niematerialne i prawne	Razem
<u>Wartość początkowa</u>				
BO	0,00	0,00	54 333,46	54333,46
Zwiększenia, w tym:	0,00	0,00	0,00	0,00
Nabycie	0,00	0,00	0,00	0,00
Inne	0,00	0,00	0,00	0,00
Zmniejszenia, w tym:	0,00	0,00	0,00	0,00
Inne	0,00	0,00	0,00	0,00
BZ	0,00	0,00	54 333,46	54 333,46
<u>Umorzenie</u>				
BO	0,00	0,00	48 731,71	48731,71
Zwiększenia, w tym:	0,00	0,00	5 601,75	5601,75
Amortyzacja okresu	0,00	0,00	5 601,75	5601,75
Inne	0,00	0,00	0,00	0,00
Zmniejszenia, w tym:	0,00	0,00	0,00	0,00
Inne	0,00	0,00	0,00	0,00
BZ, w tym:	0,00	0,00	54 333,46	54 333,46
Odpisy aktualizujące	0,00	0,00	0,00	0,00
<u>Wartość netto</u>				
BO	0,00	0,00	5 601,75	5601,75
BZ	0,00	0,00	0,00	0,00

Polski Związek Badmintonu
Sprawozdanie finansowe za rok kończący się 31 grudnia 2016 roku
Dodatkowe informacje i objaśnienia

6 RZECZOWE AKTYWA TRWAŁE

	Budynki, lokale i obiekty inżynierii lądowej i wodnej	Urządzenia techniczne i maszyny	Środki transportu	Pozostałe środki trwałe	Razem
<u>Wartość początkowa</u>					
BO	0,00	56 598,66	0,00	49 382,48	105 981,14
Zwiększenia, w tym:	0,00	0,00	0,00	281 710,04	281 710,04
-nabycie	0,00	0,00	0,00	281 710,04	281 710,04
-inne	0,00	0,00	0,00	0,00	0,00
Zmniejszenia, w tym:	0,00	0,00	0,00	0,00	0,00
-inne	0,00	0,00	0,00	0,00	0,00
BZ	0,00	56 598,66	0,00	331 092,52	387 691,18
<u>Umorzenie</u>					
BO, w tym:	0,00	50 635,70	0,00	39 708,56	90 344,26
Odpisy amortyzacyjne	0,00	50 635,70	0,00	39 708,56	90 344,26
Zwiększenia, w tym:	0,00	2 289,12	0,00	2 863,29	5 152,41
-amortyzacja okresu	0,00	2 289,12	0,00	2 863,29	5 152,41
-inne	0,00	0,00	0,00	0,00	0,00
Zmniejszenia, w tym:	0,00	0,00	0,00	0,00	0,00
-inne	0,00	0,00	0,00	0,00	0,00
BZ, w tym:	0,00	52 924,82	0,00	42 571,85	95 496,67
Odpisy aktualizujące	0,00	0,00	0,00	0,00	0,00
<u>Wartość netto</u>					
BO	0,00	5 962,96	0,00	9 673,92	15 636,88
BZ	0,00	3 673,84	0,00	288 520,67	292 194,51

7 INWESTYCJE

Nie występują.

8 WARTOŚĆ GRUNTÓW UŻYTKOWANYCH WIECZYŚCIE

Nie występują.

9 WARTOŚĆ NIEAMORTYZOWANYCH LUB NIEUMARZANYCH PRZEZ JEDNOSTKĘ ŚRODKÓW TRWAŁYCH, UŻYWANYCH NA PODSTAWIE UMÓW NAJMU, DZIERŻAWY I INNYCH UMÓW, W TYM Z TYTUŁU LEASINGU

Nie występują.

10 ZOBOWIĄZANIA WOBEC BUDŻETU PAŃSTWA LUB JEDNOSTEK SAMORZĄDU TERYTORIALNEGO Z TYTUŁU UZYSKANIA PRAWA WŁASNOŚCI BUDYNKÓW I BUDOWLI

Nie występują.

11 ROZLICZENIA MIĘDZYOKRESOWE CZYNNE

Lp.	Wyszczególnienie	Stan na	
		początek roku obrotowego	koniec roku obrotowego
1.	Polisa OC	-	899,00
	Ogółem czynne rozliczenia międzyokresowe kosztów	-	899,00

Polski Związek Badmintona
Sprawozdanie finansowe za rok kończący się 31 grudnia 2016 roku
Dodatkowe informacje i objaśnienia

12 DANE O ŹRÓDŁACH ZWIĘKSZENIA I SPOSOBIE WYKORZYSTANIA FUNDUSZU STATUTOWEGO W ROKU OBROTOWYM

Wyszczególnienie funduszków	Stan na początek roku	Zwiększenia w ciągu roku	Zmniejszenia w ciągu roku	Korekty	Stan na koniec roku
Fundusz Statutowy	116 304,63	0,00	0,00	0,00	116 304,63
Nie podzielony WF z lat ubiegłych	-1 191 103,26	-34 880,92	0,00	0,00	-1 225 984,18
Wynik finansowy netto za rok obrotowy	-34 880,92	6 033,07	-34 880,92	0,00	6 033,07

Uchwała o sposobie rozliczenia straty za rok 2015

Do dnia sporządzenia sprawozdania finansowego Zarząd nie podjął uchwały w sprawie rozliczenia straty za rok 2015.

Uchwała o sposobie rozliczenia zysku za rok 2016

Zarząd proponuje przeznaczyć zysk za rok 2016 na pokrycie strat z lat ubiegłych.

13 FUNDUSZE ZAPASOWE I REZERWOWE

Nie występują.

14 STRUKTURA ZREALIZOWANYCH PRZYCHODÓW DZIAŁALNOŚCI STATUTOWEJ WEDŁUG ICH ŹRÓDEŁ, W TYM WYMAGANYCH STATUTEM

Wyszczególnienie	Przychody za rok:			
	2016		2015	
	kwota	% w strukturze	kwota	% w strukturze
Przychody działalności statutowej razem, z tego:	2 571 945,62	100,00	1 682 067,67	100,00
1. Przychody działalności statutowej – typowe (składki)	46 210,00	1,80	30 000,00	1,78
2. Inne przychody statutowe, w tym:	2 522 536,51	98,08	1 646 718,13	97,90
a) dotacje	2 291 102,78	89,08	1 375 121,00	81,75
b) darowizny osób fizycznych i prawnych	10 000,00	0,39	21 400,00	1,27
c) inne przychody określone statutem	221 433,73	8,61	250 197,13	14,87
3. Pozostałe przychody operacyjne działalności statutowej	3 164,70	0,12	5 331,46	0,32
4. Przychody finansowe działalności statutowej	34,41	0,00	18,08	0,00
5. Zyski nadzwyczajne działalności statutowej	0,00	0,00	0,00	0,00

ms

Gr

Jan

12

ms

Polski Związek Badmintona
Sprawozdanie finansowe za rok kończący się 31 grudnia 2016 roku
Dodatkowe informacje i objaśnienia

15 STRUKTURA KOSZTÓW DZIAŁALNOŚCI STATUTOWEJ OKREŚLONEJ STATUTEM ORAZ KOSZTÓW ADMINISTRACYJNYCH

Wyszczególnienie	Koszty za rok:			
	2016		2015	
	kwota	% w strukturze	kwota	% w strukturze
Koszty działalności statutowej razem, z tego:	2 565 912,55	100,00	1 716 948,59	100,00
1. Koszty realizacji poszczególnych zadań statutowych	2 291 102,78	89,30	1 375 121,00	80,09
2. Koszty ogólnoadministracyjne	231 053,62	9,00	294 081,88	17,13
3. Pozostałe koszty operacyjne działalności statutowej	2 427,60	0,09	1,00	0,00
4. Koszty finansowe działalności statutowej	41 328,55	1,61	47 744,71	2,78
5. Straty nadzwyczajne działalności statutowej	0,00	0,00	0,00	0,00

16 REZERWY
Nie wystąpiły.

17 ODPISY AKTUALIZUJĄCE WARTOŚĆ NALEŻNOŚCI

L.p.	Grupa należności	Stan na początek roku obrotowego	Zmiany stanu odpisów w ciągu roku obrotowego			Stan na koniec roku obrotowego
			zwiększenia	wykorzystanie	uznanie za zbędne	
1.	z tyt. dostaw i usług	-	1 002,19			1 002,19
2.	pozostali	-	421,33			421,33
	Razem	-	1 423,52	-	-	1 423,52

18 ZOBOWIĄZANIA DŁUGOTERMINOWE
Nie wystąpiły.

19 KREDYTY BANKOWE I POŻYCZKI

Związek 31 lipca 2014 r. otrzymał kredyt (okres spłaty = 3 lata - zgodnie z aneksem umowy z dnia 30.10.2015) w Banku Zachodnim WBK SA w wysokości 200 000,00 zł., z czego do końca roku 2016 spłacono 173 470,00 zł.

20 ROZLICZENIA MIĘDZYOKRESOWE BIERNE

Lp.	Wyszczególnienie	Stan na	
		początek roku obrotowego	koniec roku obrotowego
1.	Wartości niematerialne i prawne zakupione z dotacji	1 374,94	-
2.	Środki trwale otrzymane nieodpłatnie	5 880,00	4 440,00
3.	Środki trwale zakupione z dotacji	-	281 710,04
	Ogółem rozliczenia międzyokresowe przychodów	7 254,94	286 150,04

Polski Związek Badmintonu
Sprawozdanie finansowe za rok kończący się 31 grudnia 2016 roku
Dodatkowe informacje i objaśnienia

21 ZOBOWIĄZANIA ZABEZPIECZONE NA MAJĄTKU JEDNOSTKI

Nie wystąpiły.

22 ZOBOWIĄZANIA WARUNKOWE, W TYM RÓWNIEŻ UDZIELONE PRZEZ JEDNOSTKĘ GWARANCJE I PORĘCZENIA, TAKŻE WEKSLOWE

Nie wystąpiły.

23 ZOBOWIĄZANIA POZABILANSOWE

Nie wystąpiły.

24 INFORMACJE O CHARAKTERZE I CELU GOSPODARCZYM ZAWARTYCH PRZEZ JEDNOSTKĘ UMÓW NIEUWZGLĘDNIONYCH W BILANSIE W ZAKRESIE NIEZBĘDNYM DO OCENY ICH WPLYWU NA SYTUACJĘ MAJĄTKOWĄ, FINANSOWĄ I WYNIK FINANSOWY

Nie wystąpiły.

25 INFORMACJE O ISTOTNYCH TRANSAKCJACH ZAWARTYCH PRZEZ JEDNOSTKĘ NA INNYCH WARUNKACH NIŻ RYNKOWE ZE STRONAMI POWIĄZANYMI

Nie wystąpiły.

26 WYNAGRODZENIA BIEGŁEGO REWIDENTA LUB PODMIOTU UPRAWNIONEGO DO BADANIA SPRAWOZDAŃ FINANSOWYCH, WYPŁACONYCH LUB NALEŻNYCH ZA ROK OBROTOWY

Wynagrodzenie biegłego rewidenta za przeprowadzenie badania sprawozdania finansowego za rok obrotowy 2016 przewiduje się w wysokości 7 000,00 zł brutto.

27 STRUKTURA RZECZOWA I TERYTORIALNA SPRZEDAŻY

Struktura rzeczowa przychodów ze sprzedaży w roku obrachunkowym była następująca:

Rodzaj działalności	Rok kończący się dnia 31 grudnia 2016 roku	Rok kończący się dnia 31 grudnia 2015 roku
1. Refaktury kosztów	9 217,59	25 599,00
Przychody netto ze sprzedaży, razem	9 217,59	25 599,00

Przychody z tytułu refakturowania kosztów w 2015 i 2016 roku dotyczyły sprzedaży krajowej.

28 POZOSTAŁE PRZYCHODY OPERACYJNE

	Rok zakończony dnia 31 grudnia 2016 roku	Rok zakończony dnia 31 grudnia 2015 roku
Zysk ze zbycia niefinansowego majątku trwałego	0,00	0,00
Inne przychody operacyjne, w tym:	3 164,70	5 331,46
- z tytułu umorzenia zobowiązań wobec ZUS	0,00	0,00
- pozostałe przychody operacyjne	3 164,70	5 331,46
Pozostałe przychody operacyjne, razem	3 164,70	5 331,46

Polski Związek Badmintona
 Sprawozdanie finansowe za rok kończący się 31 grudnia 2016 roku
 Dodatkowe informacje i objaśnienia

29 POZOSTAŁE KOSZTY OPERACYJNE

	Rok zakończony dnia 31 grudnia 2016 roku	Rok zakończony dnia 31 grudnia 2015 roku
Strata ze zbycia niefinansowego majątku trwałego	0,00	0,00
Inne koszty operacyjne, w tym:	2 427,60	1,00
- odpisane należności	1 423,52	0,00
- z tytułu rezerw na zobowiązania	0,00	0,00
- inne	1 004,08	1,00
Pozostałe koszty operacyjne, razem	2 427,60	1,00

30 PRZYCHODY FINANSOWE

	Rok zakończony dnia 31 grudnia 2016 roku	Rok zakończony dnia 31 grudnia 2015 roku
Odsetki, w tym:	34,41	18,08
- odsetki bankowe	34,41	18,08
Inne, w tym:	0,00	0,00
- różnice kursowe	0,00	0,00
- pozostałe przychody finansowe	0,00	0,00
Przychody finansowe, razem	34,41	18,08

31 KOSZTY FINANSOWE


	Rok zakończony dnia 31 grudnia 2016 roku	Rok zakończony dnia 31 grudnia 2015 roku
Odsetki, w tym:	39 992,11	46 261,96
- odsetki dla pozostałych kontrahentów	404,05	33,48
- odsetki budżetowe	33 706,00	33 567,00
- odsetki od kredytów	5 347,00	12 161,48
- koszty finansowe kredytu	535,06	500,00
Inne, w tym:	1 336,44	1 482,75
- różnice kursowe	1 336,44	1 482,75
- pozostałe koszty finansowe	0,00	0,00
Koszty finansowe, razem	41 328,55	47 744,71

32 ODPISY AKTUALIZUJĄCE WARTOŚĆ ŚRODKÓW TRWAŁYCH

Nie wystąpiły.

33 ODPISY AKTUALIZUJĄCE WARTOŚĆ ZAPASÓW

Nie wystąpiły.



Polski Związek Badmintona
Sprawozdanie finansowe za rok kończący się 31 grudnia 2016 roku
Dodatkowe informacje i objaśnienia

34 INFORMACJE O PRZYCHODACH, KOSZTACH I WYNIKACH DZIAŁALNOŚCI ZANIECHANEJ W ROKU OBROTOWYM LUB PRZEWDZIANEJ DO ZANIECHANIA W ROKU NASTĘPNYM

W roku obrotowym 2016 Związek nie zaniechał i w kolejnym roku nie planuje zaniechania żadnego rodzaju działalności.

W roku obrotowym 2015 Związek nie zaniechał i w kolejnym roku nie planował zaniechania żadnego rodzaju działalności.

35 PODATEK DOCHODOWY

Uzgodnienie zysku brutto do podstawy opodatkowania przedstawia się następująco:

	Rok kończący się dnia 31 grudnia 2016 roku	Rok kończący się dnia 31 grudnia 2015 roku
Zysk / strata brutto	6 033,07	-34 880,92
Przychody nie zaliczane do dochodu do opodatkowania	0,00	0,00
- w tym dodatnie bilansowe różnice kursowe	0,00	0,00
Koszty nie uznawane za koszty uzyskania przychodu, w tym	33 706,00	33 567,00
- ujemne bilansowe różnice kursowe	0,00	0,00
- odsetki budżetowe	33 706,00	33 567,00
- koszty egzekucyjne	0,00	0,00
Wynik podatkowy	39 739,07	-1 313,92
Dochody wolne od podatku	39 739,07	0,00
Podstawa opodatkowania podatkiem dochodowym	0,00	0,00
Stawka podatkowa	0,19	0,19
Podatek dochodowy (bieżące zobowiązanie)	0,00	0,00
Zmiana stanu rezerwy/ aktywa z tytułu odroczonego podatku dochodowego	0,00	0,00
Podatek dochodowy - razem	0,00	0,00

Przepisy dotyczące podatku od towarów i usług, podatku dochodowego od osób prawnych, fizycznych, czy składek na ubezpieczenia społeczne podlegają częstym zmianom, wskutek czego niejednokrotnie brak jest odniesienia do utrwalonych regulacji bądź precedensów prawnych. Obowiązujące przepisy zawierają również niejasności, które powodują różnice w opiniach, co do interpretacji prawnej przepisów podatkowych zarówno między organami państwowymi, jak i między organami państwowymi i przedsiębiorstwami. Rozliczenia podatkowe oraz inne (na przykład celne czy dewizowe) mogą być przedmiotem kontroli organów, które uprawnione są do nakładania wysokich kar, a ustalone w wyniku kontroli dodatkowe kwoty zobowiązań muszą zostać wpłacone wraz z wysokimi odsetkami. Zjawiska te powodują, że ryzyko podatkowe w Polsce jest wyższe niż istniejące zwykle w krajach o bardziej rozwiniętym systemie podatkowym. Rozliczenia podatkowe mogą zostać poddane kontroli przez okres pięciu lat. W efekcie kwoty wykazane w sprawozdaniu finansowym mogą ulec zmianie w późniejszym terminie po ostatecznym ustaleniu ich wysokości przez organa skarbowe.

Polski Związek Badmintona
Sprawozdanie finansowe za rok kończący się 31 grudnia 2016 roku
Dodatkowe informacje i objaśnienia

36 KOSZTY W UKŁADZIE RODZAJOWYM

Związek sporządza rachunek zysków i strat w wersji porównawczej.

37 KOSZT WYTWORZENIA ŚRODKÓW TRWAŁYCH W BUDOWIE, ŚRODKÓW TRWAŁYCH NA WŁASNE POTRZEBY

Nie dotyczy.

38 PONIESIONE W OSTATNIM ROKU I PLANOWANE NA NASTĘPNY ROK NAKŁADY NA NIEFINANSOWE AKTYWA TRWAŁE ORAZ NA OCHRONĘ ŚRODOWISKA

W roku obrotowym kończącym się dnia 31 grudnia 2016 r. Związek nie poniósł nakładów na niefinansowe aktywa trwałe oraz na ochronę środowiska.

W roku obrotowym kończącym się dnia 31 grudnia 2015 r. Związek nie poniósł nakładów na niefinansowe aktywa trwałe oraz na ochronę środowiska.

39 ZYSKI I STRATY NADZWYCZAJNE

Nie wystąpiły.

40 STRUKTURA ŚRODKÓW PIENIĘŻNYCH DO SPRAWOZDANIA Z PRZEPLYWU ŚRODKÓW PIENIĘŻNYCH

Związek nie sporządza sprawozdania z przepływu środków pieniężnych.

41 UZGODNIENIE RACHUNKU PRZEPLYWÓW PIENIĘŻNYCH SPORZĄDZONYCH METODĄ BEZPOŚREDNIĄ W DZIAŁALNOŚCI OPERACYJNEJ Z RACHUNKIEM PRZEPLYWÓW PIENIĘŻNYCH SPORZĄDZONYCH METODĄ POŚREDNIĄ.



Nie dotyczy.

42 PRZYCZYNY WYSTĘPOWANIA RÓŻNIC POMIĘDZY BILANSOWYMI ZMIANAMI NIEKTÓRYCH POZYCJI ORAZ ZMIANAMI WYNIKAJĄCYMI Z RACHUNKU PRZEPLYWU ŚRODKÓW PIENIĘŻNYCH

Nie dotyczy.

43 INFORMACJE O PRZECIĘTNYM ZATRUDNIENIU, Z PODZIAŁEM NA GRUPY ZAWODOWE

Grupa zatrudnionych	Rok kończący się dnia 31 grudnia 2016 roku	Rok kończący się dnia 31 grudnia 2015 roku
Zarząd	0	0
Pozostali pracownicy	9	8
Zatrudnienie, razem	9	8



44 INFORMACJE O WYNAGRODZENIACH, ŁĄCZNIE Z WYNAGRODZENIEM Z ZYSKU, WYPŁACONYCH LUB NALEŻNYCH OSOBOM WCHODZĄCYM W SKŁAD ORGANÓW ZARZĄDZAJĄCYCH I NADZORUJĄCYCH

W roku obrotowym kończącym się dnia 31 grudnia 2016 r. Zarząd i Komisja Rewizyjna Związku nie pobierała wynagrodzenia za pełnione funkcje.

W roku obrotowym kończącym się dnia 31 grudnia 2015 r. Zarząd i Komisja Rewizyjna Związku nie pobierała wynagrodzenia za pełnione funkcje.

45 INFORMACJE O POŻYCZKACH I ŚWIADCZENIACH O PODOBNYM CHARAKTERZE UDZIELONYCH OSOBOM WCHODZĄCYM W SKŁAD ORGANÓW ZARZĄDZAJĄCYCH I NADZORUJĄCYCH

Nie wystąpiły.

46 INFORMACJE O WSPÓLNYCH PRZEDSIĘWZIĘCIACH, KTÓRE NIE PODLEGAJĄ KONSOLIDACJI

Nie wystąpiły.

47 INFORMACJE O TRANSAKCYJACH Z JEDNOSTKAMI POWIĄZANYMI

Nie wystąpiły.

48 WYKAZ PODMIOTÓW, W KTÓRYCH SPÓŁKA POSIADA CO NAJMNIJ 20% UDZIAŁÓW W KAPITALE LUB W OGÓLNEJ LICZBIE GŁOSÓW W ORGANIE STANOWIĄCYM PODMIOTU

Nie występują.

49 ODSTĄPIENIE OD SPORZĄDZENIA SKONSOLIDOWANEGO SPRAWOZDANIA FINANSOWEGO

Związek nie sporządza skonsolidowanego sprawozdania finansowego.

50 POŁĄCZENIE SPÓŁEK HANDLOWYCH

Nie występuje.

51 INSTRUMENTY FINANSOWE

Nie występują.

52 INNE ISTOTNE INFORMACJE MAJĄCE WPŁYW NA OCENĘ SYTUACJI MAJĄTKOWEJ, FINANSOWEJ ORAZ WYNIK FINANSOWY

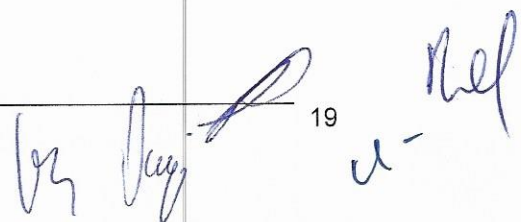
Jednostka posiada zobowiązanie wobec Zakładu Ubezpieczeń Społecznych z tytułu nie zapłaconych składek z tytułu ubezpieczeń społecznych, zdrowotnych, na Fundusz Pracy i Gwarantowanych Świadczeń Pracowniczych za lata 2002-2007.

Polski Związek Badmintona
Sprawozdanie finansowe za rok kończący się 31 grudnia 2016 roku
Dodatkowe informacje i objaśnienia

Wysokość zobowiązania przedstawia poniższa tabela:

Wyszczególnienie	Należność główna	Odsetki naliczone na dzień 31.12.2016	Koszty egzekucyjne	Razem zobowiązanie
Ubezpieczenia społeczne	263 085,53	381 917,69	32 057,50	677 060,72
Ubezpieczenia zdrowotne	114 156,90	153 035,44	12 903,50	280 095,84
Fundusz Pracy i Gwarantowanych Świadczeń Pracowniczych	23 653,90	32 348,39	2 804,50	58 806,79
razem	400 896,33	567 301,52	47 765,50	1 015 963,35

Główny księgowy
Polskiego Związku Badmintona
Małgorzata Serednicka-Wiśniewska



Jednostronny rachunek zysków i strat

Rachunek zysków i strat (wariant porównawczy)

+/-	Poz.	Nazwa pozycji	Na koniec roku 2016-12-31	Rok ubiegły
	N	Zysk (strata) netto (K-L-M)	6.033,07	-34.880,92

[Handwritten signature]

[Handwritten signature]

A. [Handwritten signature]
[Handwritten signature]

Główny księgowy
Polskiego Związku Badmintonu
[Handwritten signature]
Małgorzata Serebnicka-Wisniewska

u-

Jednostronny rachunek zysków i strat

Rachunek zysków i strat (wariant porównawczy)

+/-	Poz	Nazwa pozycji	Na koniec roku 2016-12-31	Rok ubiegły
-	A	PRZYCHODY Z DZIAŁALNOŚCI STATUTOWEJ	2.568.746,51	1.676.718,13
*	-		0,00	0,00
	I	PRZYCHODY Z MINISTERSTWA SPORTU I TURYSTYKI	2.291.102,78	1.375.121,00
	II	Składki brutto określone statutem	46.210,00	30.000,00
	III	Wpłaty osób fizycznych i prawnych - darowizny	10.000,00	21.400,00
	IV	Pozostałe przychody statutowe	221.433,73	250.197,13
-	B	KOSZTY DZIAŁALNOŚCI	2.522.156,40	1.669.202,88
-	I	KOSZTY REALIZACJI ZADAŃ UMOWNYCH Z MINISTERSTWEM	2.291.102,78	1.375.121,00
	1	Koszty zgrupowań krajowych	194.576,16	157.533,02
	2	Koszty zgrupowań zagranicznych	10.115,82	17.948,76
	3	Koszty zawodów krajowych	85.142,92	71.389,59
	4	Koszty zawodów zagranicznych	399.279,93	363.060,82
	5	Koszty zawodów mistrzowskich ME i MŚ	111.820,75	53.769,01
	6	Koszty badań diagnostycznych i monitoringu	0,00	0,00
	7	Koszty bloku II - wspieranie szkoleń	1.095.924,74	523.419,80
	8	Koszty bloku III - pośrednie	272.886,58	178.000,00
	9	Stypendia sportowe	84.790,19	0,00
	10	Koszty umowy sportu niepełnosprawnych	12.875,69	5.170,00
	11	Stypendia sportowe niepełnosprawnych	23.690,00	4.830,00
-	II	KOSZTY utrzymania Stowarzyszenia PZBad	231.053,62	294.081,88
	1	Amortyzacja	10.754,16	18.429,08
	2	Zużycie materiałów i energii	4.465,84	2.938,87
	3	Usługi obce	34.238,96	17.266,33
	4	Podatki i opłaty, w tym:	5.458,54	5.917,55
	-	podatek akcyzowy	0,00	0,00
	5	Wynagrodzenia	44.970,00	94.245,31
	6	Ubezpieczenia społeczne i inne świadczenia	8.209,48	15.732,60
	7	Pozostałe koszty rodzajowe	122.956,64	139.552,14
	8	Wartość sprzedanych towarów i materiałów	0,00	0,00
	C	WYNIK NA DZIAŁALNOŚCI STATUTOWEJ Zysk/strata (A-B)	46.590,11	7.515,25
-	D	Pozostałe przychody operacyjne	3.164,70	5.331,46
	I	Zysk ze zbycia niefinansowych aktywów trwałych	0,00	0,00
	II	Dotacje	0,00	0,00
	III	Inne przychody operacyjne	3.164,70	5.331,46
-	E	Pozostałe koszty operacyjne	2.427,60	1,00
	I	Strata ze zbycia niefinansowych aktywów trwałych	0,00	0,00
	II	Aktualizacja wartości aktywów niefinansowych	0,00	0,00
	III	Inne koszty operacyjne	2.427,60	1,00
	F	Zysk (strata) z działalności operacyjnej (C+D-E)	47.327,21	12.845,71
-	G	Przychody finansowe	34,41	18,08
	I	Dywidendy i udziały w zyskach, w tym:	0,00	0,00
	- (1)	od jednostek powiązanych	0,00	0,00
*	II	Odsetki, w tym:	34,41	18,08
	- (1)	od jednostek powiązanych	0,00	0,00
*	- (2)	od pozostałych jednostek	34,41	18,08
	III	Zysk ze zbycia inwestycji	0,00	0,00
	IV	Aktualizacja wartości inwestycji	0,00	0,00
	V	Inne	0,00	0,00
-	H	Koszty finansowe	41.328,55	47.744,71
	I	Odsetki, w tym:	39.992,11	46.261,96
	- (1)	dla jednostek powiązanych	0,00	0,00
*	- (2)	dla pozostałych jednostek	39.992,11	46.261,96
	II	Strata ze zbycia inwestycji	0,00	0,00
	III	Aktualizacja wartości inwestycji	0,00	0,00
	IV	Inne	1.336,44	1.482,75
	I	Zysk (strata) z działalności gospodarczej (F+G-H)	6.033,07	-34.880,92
-	J	Wynik zdarzeń nadzwyczajnych (J.I.-J.II.)	0,00	0,00
	I	Zyski nadzwyczajne	0,00	0,00
	II	Straty nadzwyczajne	0,00	0,00
	K	Zysk (strata) brutto (I±J)	6.033,07	-34.880,92
	L	Podatek dochodowy	0,00	0,00
	M	Pozostałe obowiązkowe zmniejszenia zysku (zwiększenia straty)	0,00	0,00

Bilans

AKTYWA

+/-	Poz.	Nazwa pozycji	Na koniec roku 2016-12-31	Na koniec ub. roku 2015-12-31
-	A	Aktywa trwałe	292.194,51	21.238,63
-	I	Wartości niematerialne i prawne	0,00	5.601,75
	1	Koszty zakończonych prac rozwojowych	0,00	0,00
	2	Wartość firmy	0,00	0,00
	3	Inne wartości niematerialne i prawne	0,00	5.601,75
	4	Zaliczki na wartości niematerialne i prawne	0,00	0,00
-	II	Rzeczowe aktywa trwałe	292.194,51	15.636,88
-	1	Środki trwałe	292.194,51	15.636,88
	a)	grunty (w tym prawo użytkowania wieczystego gruntu)	0,00	0,00
	b)	budynki, lokale i obiekty inżynierii lądowej i wodnej	0,00	0,00
	c)	urządzenia techniczne i maszyny	3.673,84	5.962,96
	d)	środki transportu	0,00	0,00
	e)	inne środki trwałe	288.520,67	9.673,92
	2	Środki trwałe w budowie	0,00	0,00
	3	Zaliczki na środki trwałe w budowie	0,00	0,00
-	III	Należności długoterminowe	0,00	0,00
	1	Od jednostek powiązanych	0,00	0,00
	2	Od pozostałych jednostek	0,00	0,00
-	IV	Inwestycje długoterminowe	0,00	0,00
	1	Nieruchomości	0,00	0,00
	2	Wartości niematerialne i prawne	0,00	0,00
-	3	Długoterminowe aktywa finansowe	0,00	0,00
	a)	w jednostkach powiązanych	0,00	0,00
	- (1)	udziały lub akcje	0,00	0,00
	- (2)	inne papiery wartościowe	0,00	0,00
	- (3)	udzielone pożyczki	0,00	0,00
	- (4)	inne długoterminowe aktywa finansowe	0,00	0,00
	b)	w pozostałych jednostkach	0,00	0,00
	- (1)	udziały lub akcje	0,00	0,00
	- (2)	inne papiery wartościowe	0,00	0,00
	- (3)	udzielone pożyczki	0,00	0,00
	- (4)	inne długoterminowe aktywa finansowe	0,00	0,00
	4	Inne inwestycje długoterminowe	0,00	0,00
-	V	Długoterminowe rozliczenia międzyokresowe	0,00	0,00
	1	Aktywa z tytułu odroczonego podatku dochodowego	0,00	0,00
	2	Inne rozliczenia międzyokresowe	0,00	0,00
-	B	Aktywa obrotowe	36.293,90	55.078,81
-	I	Zapasy	0,00	0,00
	1	Materiały	0,00	0,00
	2	Półprodukty i produkty w toku	0,00	0,00
	3	Produkty gotowe	0,00	0,00
	4	Towary	0,00	0,00
	5	Zaliczki na dostawy	0,00	0,00
-	II	Należności krótkoterminowe	15.989,81	50.278,70
-	1	Należności od jednostek powiązanych	0,00	0,00
	a)	z tytułu dostaw i usług, o okresie spłaty:	0,00	0,00
	- (1)	do 12 miesięcy	0,00	0,00
	- (2)	powyżej 12 miesięcy	0,00	0,00
	b)	inne	0,00	0,00
-	2	Należności od pozostałych jednostek	15.989,81	50.278,70
	a)	z tytułu dostaw i usług, o okresie spłaty:	2.821,40	49.856,94
	- (1)	do 12 miesięcy	2.821,40	49.856,94
	- (2)	powyżej 12 miesięcy	0,00	0,00
	b)	z tytułu podatków, dotacji, ceł, ubezpieczeń społecznych i zdrowotnych	13.168,41	421,76
	c)	inne	0,00	0,00
	d)	dochodzone na drodze sądowej	0,00	0,00
-	III	Inwestycje krótkoterminowe	19.405,09	4.800,11
-	1	Krótkoterminowe aktywa finansowe	19.405,09	4.800,11
	a)	w jednostkach powiązanych	0,00	0,00
	- (1)	udziały lub akcje	0,00	0,00
	- (2)	inne papiery wartościowe	0,00	0,00
	- (3)	udzielone pożyczki	0,00	0,00
	- (4)	inne krótkoterminowe aktywa finansowe	0,00	0,00
	b)	w pozostałych jednostkach	0,00	0,00
	- (1)	udziały lub akcje	0,00	0,00
	- (2)	inne papiery wartościowe	0,00	0,00
	- (3)	udzielone pożyczki	0,00	0,00
	- (4)	inne krótkoterminowe aktywa finansowe	0,00	0,00
	c)	środki pieniężne i inne aktywa pieniężne	19.405,09	4.800,11

Handwritten signature

Handwritten signature

Handwritten signature

Handwritten signature

Bilans

AKTYWA

+/-	Poz.	Nazwa pozycji	Na koniec roku 2016-12-31	Na koniec ub. roku 2015-12-31
		(-1) środki pieniężne w kasie i na rachunkach	19.405,09	4.800,11
		(-2) inne środki pieniężne	0,00	0,00
		(-3) inne aktywa pieniężne	0,00	0,00
	2	Inne inwestycje krótkoterminowe	0,00	0,00
	IV	Krótkoterminowe rozliczenia międzyokresowe	899,00	0,00
		Suma	328.488,41	76.317,44

[Handwritten signature]
duj

A. *[Handwritten signature]*
Mend

Główny księgowy
Polskiego Związku Badmintonu
[Handwritten signature]
Małgorzata Serednicka-Wisniewska

Bilans

PASYWA

+/-	Poz.	Nazwa pozycji	Na koniec roku 2016-12-31	Na koniec ub. roku 2015-12-31
-	A	Kapitał (fundusz) własny	-1.103.646,48	-1.109.679,55
	I	Kapitał (fundusz) podstawowy	116.304,63	116.304,63
	II	Należne wpłaty na kapitał podstawowy (wielkość ujemna)	0,00	0,00
	III	Udziały (akcje) własne (wielkość ujemna)	0,00	0,00
	IV	Kapitał (fundusz) zapasowy	0,00	0,00
	V	Kapitał (fundusz) z aktualizacji wyceny	0,00	0,00
	VI	Pozostałe kapitały (fundusze) rezerwowe	0,00	0,00
	VII	Zysk (strata) z lat ubiegłych	-1.225.984,18	-1.191.103,26
	VIII	Zysk (strata) netto	6.033,07	-34.880,92
	IX	Odpisy z zysku netto w ciągu roku obrotowego (wielkość ujemna)	0,00	0,00
-	B	Zobowiązania i rezerwy na zobowiązania	1.432.134,89	1.185.996,99
-	I	Rezerwy na zobowiązania	0,00	0,00
	1	Rezerwa z tytułu odroczonego podatku dochodowego	0,00	0,00
	2	Rezerwa na świadczenia emerytalne i podobne	0,00	0,00
		- (1) długoterminowa	0,00	0,00
		- (2) krótkoterminowa	0,00	0,00
	3	Pozostałe rezerwy	0,00	0,00
		- (1) długoterminowe	0,00	0,00
		- (2) krótkoterminowe	0,00	0,00
-	II	Zobowiązania długoterminowe	0,00	26.530,00
	1	Wobec jednostek powiązanych	0,00	0,00
	2	Wobec pozostałych jednostek	0,00	26.530,00
		a) kredyty i pożyczki	0,00	26.530,00
		b) z tytułu emisji dłużnych papierów wartościowych	0,00	0,00
		c) inne zobowiązania finansowe	0,00	0,00
		d) inne	0,00	0,00
-	III	Zobowiązania krótkoterminowe	1.145.984,85	1.152.212,05
	1	Wobec jednostek powiązanych	0,00	0,00
		a) z tytułu dostaw i usług, o okresie wymagalności:	0,00	0,00
		- (1) do 12 miesięcy	0,00	0,00
		- (2) powyżej 12 miesięcy	0,00	0,00
		b) inne	0,00	0,00
	2	Wobec pozostałych jednostek	1.145.984,85	1.152.212,05
		a) kredyty i pożyczki	26.530,00	49.922,73
		b) z tytułu emisji dłużnych papierów wartościowych	0,00	0,00
		c) inne zobowiązania finansowe	0,00	0,00
		d) z tytułu dostaw i usług, o okresie wymagalności:	65.458,91	27.845,06
		- (1) do 12 miesięcy	65.458,91	27.845,06
		- (2) powyżej 12 miesięcy	0,00	0,00
		e) zaliczki otrzymane na dostawy	0,00	0,00
		f) zobowiązania wekslowe	0,00	0,00
		g) z tytułu podatków, ceł, ubezpieczeń i innych świadczeń	1.037.660,25	1.010.768,81
		h) z tytułu wynagrodzeń	5.292,30	0,00
		i) inne	11.043,39	63.675,45
	3	Fundusze specjalne	0,00	0,00
-	IV	Rozliczenia międzyokresowe	286.150,04	7.254,94
	1	Ujemna wartość firmy	0,00	0,00
	2	Inne rozliczenia międzyokresowe	286.150,04	7.254,94
		- (1) długoterminowe	228.368,04	4.440,00
		- (2) krótkoterminowe	57.782,00	2.814,94
	Suma		328.488,41	76.317,44

Główny księgowy
Polskiego Związku Badmintonu

Małgorzata Serednicka-Wisniewska











