


# Polski Związek Badmintona

## SPRAWOZDANIE FINANSOWE

Za okres 01.01.2014 – 31.12.2014 r.


Prezes Zarządu

Marek Krajewski




Wiceprezes Zarządu

Zbigniew Wojciechowski




Wiceprezes Zarządu

Arkadiusz Kawecki




Członek Zarządu

Mirosław Adamczyk



Członek Zarządu

Piotr Kalinkowski



Członek Zarządu

Jarosław Kurkowski



Sporządziła

Małgorzata Serednicka-Wiśniewska



Warszawa, 30 czerwca 2015 r.

## **A. WPROWADZENIE DO SPRAWOZDANIA FINANSOWEGO**

### **1. INFORMACJE OGÓLNE**

Polski Związek Badmintonu – w skrócie PZBad, zwany dalej „Związkiem”, jest polskim związkiem sportowym działającym w badmintonie. Związek został w dniu 23.11.2001 r. zarejestrowany w Rejestrze stowarzyszeń, innych organizacji społecznych i zawodowych, fundacji oraz samodzielnych publicznych zakładów opieki zdrowotnej prowadzonym przez Sąd Rejonowy dla m. st. Warszawy, XII Wydział Gospodarczy Krajowego Rejestru Sądowego, pod numerem 0000061704.

Związkowi nadano numer statystyczny REGON 000866627 oraz NIP 113-03-54-760.

Polski Związek Badmintonu działa na terytorium Rzeczypospolitej Polskiej. Siedzibą władz jest miasto stołeczne Warszawa.

Związek jest jedynym reprezentantem polskiego badmintonu w kraju i za granicą, członkiem Polskiego Komitetu Olimpijskiego oraz członkiem światowej i europejskiej organizacji badmintonu. Działalność Związku nadzoruje minister właściwy do spraw kultury fizycznej.

Czas trwania Związku jest nieoznaczony. Według statutu celem działalności Związku jest:

1. organizacja, popularyzacja i rozwój badmintonu w Polsce,
2. reprezentowanie, ochrona praw i interesów oraz koordynacja działań członków.

### **2. ZAŁOŻENIE KONTYNUACJI DZIAŁALNOŚCI GOSPODARCZEJ**

Sprawozdanie finansowe Polskiego Związku Badmintonu zostało sporządzone przy założeniu kontynuowania działalności statutowej w okresie 12 miesięcy po dniu bilansowym, czyli do 31 grudnia 2015 roku. Zarząd Związku nie stwierdza na dzień podpisania sprawozdania finansowego istnienia faktów i okoliczności, które wskazywałyby na zagrożenia dla możliwości kontynuacji działalności w okresie 12 miesięcy po dniu bilansowym na skutek zamierzonego lub przymusowego zaniechania bądź istotnego ograniczenia przez nią dotychczasowej działalności.

### **3. OKRES OBJĘTY SPRAWOZDANIEM FINANSOWYM**

Sprawozdanie finansowe obejmuje okres od 1 stycznia 2014 r. do 31 grudnia 2014 r..

### **4. PRZYJĘTE ZASADY RACHUNKOWOŚCI, W TYM METODY WYCENY AKTYWÓW I PASYWÓW, POMIARU WYNIKU FINANSOWEGO ORAZ SPOSOBU SPORZĄDZENIA SPRAWOZDANIA FINANSOWEGO.**

#### **4.1. Format oraz podstawa sporządzenia sprawozdania finansowego**

Sprawozdanie finansowe zostało przygotowane zgodnie z przepisami ustawy z dnia 29 września 1994 roku o rachunkowości (Dz. U. z 2013 r. poz. 330) [„Ustawa”] i Rozporządzenia Ministra Finansów z dnia 15 listopada 2001 r. w sprawie szczególnych zasad rachunkowości dla niektórych jednostek nie będących spółkami handlowymi, nie prowadzącymi działalności gospodarczej.

Sprawozdanie finansowe zostało przygotowane zgodnie z konwencją kosztu historycznego.

---

*OK*

#### **4.2. Wartości niematerialne i prawne**

Wartości niematerialne i prawne są rozpoznawane, jeżeli jest prawdopodobne, że w przyszłości spowodują one wpływ do Związku korzyści ekonomicznych, które mogą być bezpośrednio powiązane z tymi aktywami. Początkowe ujęcie wartości niematerialnych i prawnych następuje według cen nabycia lub kosztu wytworzenia. Po ujęciu początkowym wartości niematerialne i prawne są wyceniane według cen nabycia lub kosztu wytworzenia pomniejszonych o umorzenie i odpisy z tytułu trwałej utraty wartości. Wartości niematerialne i prawne są amortyzowane liniowo w okresie odpowiadającym szacowanemu okresowi ich ekonomicznej użyteczności.

Przewidywany okres ekonomicznej użyteczności kształtuje się następująco:

Oprogramowanie komputerowe	2-5 lat
Inne wartości niematerialne i prawne	2-5 lat

#### **4.3. Wartość firmy**

Nie występuje.

#### **4.4. Środki trwałe**

Środki trwałe są wyceniane w cenie nabycia, koszcie wytworzenia lub wartości przeszacowanej pomniejszonych o umorzenie oraz o odpisy z tytułu trwałej utraty wartości. W przypadku prawa wieczystego użytkowania gruntu przez cenę nabycia rozumie się cenę nabycia prawa od osoby trzeciej lub nadwyżkę pierwszej opłaty nad opłatą roczną w przypadku otrzymania prawa od gminy. Grunty wyceniane są w cenie nabycia pomniejszonej o odpisy z tytułu trwałej utraty wartości.

Przeszacowanie ma miejsce na podstawie odrębnych przepisów. Wynik przeszacowania odnoszony jest na kapitał z aktualizacji wyceny. Po sprzedaży środka trwałego, kwota pozostała w kapitale z aktualizacji wyceny jest przenoszona na kapitał zapasowy.

Koszty poniesione po wprowadzeniu środka trwałego do użytkowania, jak koszty napraw, przeglądów, opłaty eksploatacyjne, wpływają na wynik finansowy okresu sprawozdawczego, w którym zostały poniesione. Jeżeli możliwe jednakże jest wykazanie, że koszty te spowodowały zwiększenie oczekiwanych przyszłych korzyści ekonomicznych z tytułu posiadania danego środka trwałego ponad korzyści przyjmowane pierwotnie w takim przypadku zwiększają one wartość początkową środka trwałego.

Środki trwałe, z wyjątkiem gruntów są amortyzowane liniowo w okresie odpowiadającym szacowanemu okresowi ich ekonomicznej użyteczności, który kształtuje się następująco:

urządzenia techniczne i maszyny	3-10 lat
inne środki trwałe	2-10 lat

Środki trwałe o niskiej jednostkowej wartości początkowej to znaczy poniżej 3 500,00 PLN odnoszone są jednorazowo w koszty.

**4.5. Środki trwałe w budowie**

Nie występują.

**4.6. Inwestycje w nieruchomości oraz w wartości niematerialne i prawne**

Nie występują.

**4.7. Inwestycje w jednostki podporządkowane i inne inwestycje długoterminowe**

Nie występują .

**4.8. Inne inwestycje krótkoterminowe (z wyłączeniem środków pieniężnych i aktywów finansowych)**

Nie występują .

**4.9. Aktywa finansowe**

Nie występują .

**4.10. Leasing**

Nie występuje.

**4.11. Zapasy**

Nie występują.

**4.12. Należności krótko- i długoterminowe**

Należności są wykazywane w kwocie wymaganej zapłaty pomniejszonej o odpisy aktualizujące.

Wartość należności aktualizuje się uwzględniając stopień prawdopodobieństwa ich zapłaty poprzez dokonanie odpisu aktualizującego. Odpisy aktualizujące wartość należności zalicza się odpowiednio do pozostałych kosztów operacyjnych lub do kosztów finansowych - zależnie od rodzaju należności, której dotyczy odpis aktualizacji. Jako podstawę dokonania odpisu aktualizującego Jednostka przyjęła 180 dniowy okres przeterminowania należności.

Należności umorzone, przedawnione lub nieściągalne zmniejszają dokonane uprzednio odpisy aktualizujące ich wartość.

Należności umorzone, przedawnione lub nieściągalne, od których nie dokonano odpisów aktualizujących ich wartość lub dokonano odpisów w niepełnej wysokości, zalicza się odpowiednio do pozostałych kosztów operacyjnych lub kosztów finansowych.

**4.13. Transakcje w walucie obcej**

Transakcje wyrażone w walutach innych niż polski złoty są przeliczane na złote polskie przy zastosowaniu kursu obowiązującego w dniu poprzedzającym zawarcie transakcji.

Na dzień bilansowy aktywa i pasywa wyrażone w walutach innych niż polski złoty są przeliczane na złote polskie przy zastosowaniu odpowiednio kursu średniego NBP. Powstałe z przeliczenia różnice kursowe ujmowane są w odpowiednio w pozycji przychodów (kosztów) finansowych.

Na dzień bilansowy nie wystąpiły aktywa i pasywa w walutach obcych.

**4.14. Środki pieniężne i ekwiwalenty środków pieniężnych**

Środki pieniężne w banku i w kasie oraz lokaty krótkoterminowe przechowywane do terminu zapadalności wyceniane są według wartości nominalnej.

**4.15. Rozliczenia międzyokresowe**

Związek dokonuje czynnych rozliczeń międzyokresowych kosztów, jeżeli dotyczą one przyszłych okresów sprawozdawczych. Bierne rozliczenia międzyokresowe kosztów dokonywane są w wysokości prawdopodobnych zobowiązań przypadających na bieżący okres sprawozdawczy.

**4.16. Fundusz Statutowy**

Fundusz Statutowy jest ujmowany w wysokości określonej w statucie, powiększanej o ewentualne uchwalone przekazanie innych kwot .

**4.17. Rezerwy**

Rezerwy ujmowane są wówczas, gdy na Związku ciąży istniejący obowiązek (prawny lub zwyczajowy) wynikający ze zdarzeń przeszłych i gdy jest pewne lub wysoce prawdopodobne, że wypełnienie tego obowiązku spowoduje konieczność wypływu środków uosabiających korzyści ekonomiczne, oraz gdy można dokonać wiarygodnego oszacowania kwoty tego zobowiązania.

**4.18. Kredyty bankowe i pożyczki**

W momencie początkowego ujęcia, kredyty bankowe i pożyczki są ujmowane według kosztu, stanowiącego wartość otrzymanych środków pieniężnych i obejmującego koszty uzyskania kredytu/ pożyczki. Następnie, wszystkie kredyty bankowe i pożyczki, z wyjątkiem zobowiązań przeznaczonych do obrotu, są wyceniane według skorygowanej ceny nabycia (zamortyzowanego kosztu), przy zastosowaniu efektywnej stopy procentowej. Jeżeli różnica jest nieistotna Związek odstępuje od wyceny według skorygowanej ceny nabycia.

**4.19. Koszty finansowania zewnętrznego**

Nie występują.

**4.20. Odroczone podatek dochodowy**

Rezerwa na podatek dochodowy nie jest tworzona.

Aktywa z tytułu podatku odroczonego nie są tworzone.

**4.21. Instrumenty finansowe**

Nie występują.

**4.22. Pochodne instrumenty finansowe**

Nie występują.

**4.23. Wbudowane instrumenty pochodne**

Nie występują.

**4.24. Trwała utrata wartości aktywów**

Na każdy dzień bilansowy Związek ocenia, czy istnieją obiektywne dowody wskazujące na trwałą utratę wartości składnika bądź grupy aktywów. Jeśli dowody takie istnieją, Związek ustala szacowaną możliwą do odzyskania wartość składnika aktywów i dokonuje odpisu aktualizującego z tytułu utraty wartości, w kwocie równej różnicy między wartością możliwą do odzyskania i wartością bilansową. Strata wynikająca z utraty wartości jest ujmowana w rachunku zysków i strat za bieżący okres. W przypadku, gdy uprzednio dokonano przeszacowania aktywów to strata pomniejsza wysokość kapitałów z przeszacowania a następnie jest odnoszona na rachunek zysków i strat bieżącego okresu.

**4.25. Uznawanie przychodów**

Przychody uznawane są w takiej wysokości, w jakiej jest prawdopodobne, że Związek uzyska korzyści ekonomiczne, które można wiarygodnie wycenić.

**4.25.1. Sprzedaż towarów i produktów**

Przychody są ujmowane w momencie, gdy znaczące ryzyko i korzyści wynikające z prawa własności towarów bądź produktów zostały przekazane nabywcy. Przychody obejmują należne lub uzyskane kwoty ze sprzedaży, pomniejszone o podatek od towarów i usług (VAT).

**4.25.2. Świadczenie usług**

Usługi długoterminowe nie występują.

*Polski Związek Badmintonu*  
Sprawozdanie finansowe za rok kończący się dnia 31 grudnia 2014 roku  
Wprowadzenie do sprawozdania finansowego

---

**4.25.3. Odsetki**

Przychody z tytułu odsetek są rozpoznawane w momencie ich naliczenia (przy zastosowaniu efektywnej stopy procentowej), jeżeli ich otrzymanie nie jest wątpliwe.

**4.25.4. Dywidendy**

Nie występują.

**4.25.5. Dotacje i subwencje**

Dotacje i subwencje są ujmowane według wartości godziwej w sytuacji, gdy istnieje wystarczająca pewność, iż dotacja zostanie otrzymana oraz spełnione zostaną wszystkie warunki związane z uzyskaniem dotacji. Jeżeli dotacja lub subwencja dotyczy pozycji kosztowej, wówczas jest ona odraczana w bilansie i systematycznie ujmowana w pozycji przychodów w sposób zapewniający współmierność z kosztami, które dotacja ta ma w zamierzeniu kompensować.

Jeżeli dotacja lub subwencja ma na celu sfinansowanie nabycia lub wytworzenia środka trwałego, wówczas jest ona odraczana w bilansie i uznawana jako przychód przez okres amortyzacji środka trwałego.

**4.26 Majątek socjalny oraz zobowiązania ZFŚS**

Ustawa z dnia 4 marca 1994 r. (z późniejszymi zmianami) o Zakładowym Funduszu Świadczeń Socjalnych stanowi, że Zakładowy Fundusz Świadczeń Socjalnych tworzą pracodawcy zatrudniający co najmniej 20 pracowników w przeliczeniu na pełne etaty. Związek nie tworzy takiego funduszu.

Polski Związek Badmintona  
Sprawozdanie finansowe za rok kończący się dnia 31 grudnia 2014 roku  
Bilans

**Aktywa**

	31 grudnia 2014 roku	31 grudnia 2013 roku
<b>A. Aktywa trwałe</b>	<b>28 342,73</b>	<b>22 800,12</b>
<b>I. Wartości niematerialne i prawne</b>	<b>12 680,21</b>	<b>0,00</b>
<b>II. Rzeczowe aktywa trwałe</b>	<b>15 662,52</b>	<b>22 800,12</b>
1 Środki trwałe	15 662,52	22 800,12
a) grunty (w tym prawo użytkowania wieczystego)	0,00	0,00
b) budynki, lokale i obiekty inżynierii lądowej i wodnej	0,00	0,00
c) urządzenia techniczne i maszyny	8 868,36	13 005,72
d) środki transportu	0,00	0,00
e) inne środki trwałe	6 794,16	9 794,40
<b>III. Należności długoterminowe</b>	<b>0,00</b>	<b>0,00</b>
<b>IV. Inwestycje długoterminowe</b>	<b>0,00</b>	<b>0,00</b>
<b>V. Długoterminowe rozliczenia międzyokresowe</b>	<b>0,00</b>	<b>0,00</b>
<b>B. Aktywa obrotowe</b>	<b>95 859,70</b>	<b>13 458,59</b>
<b>I. Zapasy</b>	<b>0,00</b>	<b>0,00</b>
1. Zaliczki na dostawy	0,00	0,00
<b>II. Należności krótkoterminowe</b>	<b>79 463,44</b>	<b>10 788,00</b>
1. Należności od jednostek powiązanych	0,00	0,00
2. Należności od pozostałych jednostek	79 463,44	10 788,00
a) z tytułu dostaw i usług, o okresie spłaty:	10 068,28	6 628,32
- do 12 miesięcy	10 068,28	6 628,32
- powyżej 12 miesięcy	0,00	0,00
b) z tytułu podatków, dotacji, ceł, ubezpieczeń społecznych i zdrowotnych oraz innych świadczeń	0,00	0,00
c) inne	69 395,16	4 159,68
d) dochodzone na drodze sądowej	0,00	0,00
<b>III. Inwestycje krótkoterminowe</b>	<b>16 396,26</b>	<b>2 670,59</b>
1. Krótkoterminowe aktywa finansowe	16 396,26	2 670,59
a) w jednostkach powiązanych	0,00	0,00
b) w pozostałych jednostkach	0,00	0,00
c) środki pieniężne i inne aktywa pieniężne	16 396,26	2 670,59
- środki pieniężne w kasie i na rachunkach	16 396,26	2 670,59
2. Inne inwestycje krótkoterminowe	0,00	0,00
<b>IV. Krótkoterminowe rozliczenia międzyokresowe</b>	<b>0,00</b>	<b>0,00</b>
<b>Aktywa razem</b>	<b>124 202,43</b>	<b>36 258,71</b>



Polski Związek Badmintona  
Sprawozdanie finansowe za rok kończący się dnia 31 grudnia 2014 roku  
Bilans

**Pasywa**

	31 grudnia 2014 roku	31 grudnia 2013 roku
<b>A. Kapitał (fundusz) własny</b>	<b>-1 078 678,37</b>	<b>-955 019,20</b>
I. Fundusz Statutowy	116 304,63	116 304,63
II. Należne wpłaty na fundusz statutowy (wielkość ujemna)	0,00	0,00
III. Udziały (akcje) własne (wielkość ujemna)	0,00	0,00
IV. Kapitał (fundusz) zapasowy	0,00	0,00
V. Kapitał (fundusz) z aktualizacji wyceny	0,00	0,00
VI. Pozostałe kapitały (fundusze) rezerwowe	0,00	0,00
VII. Zysk (strata) z lat ubiegłych	-1 071 323,83	-998 942,58
VIII Zysk (strata) netto	-123 659,17	-72 381,25
IX. Odpisy z zysku netto w ciągu roku obrotowego (wielkość ujemna)	0,00	0,00
<b>B. Zobowiązania i rezerwy na zobowiązania</b>	<b>1 202 880,80</b>	<b>991 277,91</b>
I. Rezerwy na zobowiązania	3 496,68	3 243,27
1. Rezerwa z tytułu odroczonego podatku dochodowego	0,00	0,00
2. Rezerwa na świadczenia emerytalne i podobne	0,00	0,00
3. Pozostałe rezerwy	3 496,68	3 243,27
- długoterminowe	0,00	0,00
- krótkoterminowe	3 496,68	3 243,27
II. Zobowiązania długoterminowe	58 390,00	0,00
1. Wobec jednostek powiązanych	0,00	0,00
2. Wobec pozostałych jednostek	58 390,00	0,00
a) kredyty i pożyczki	58 390,00	0,00
III. Zobowiązania krótkoterminowe	1 140 994,12	988 034,64
1. Wobec jednostek powiązanych	0,00	0,00
a) z tytułu dostaw i usług, o okresie wymagalności:	0,00	0,00
- do 12 miesięcy	0,00	0,00
- powyżej 12 miesięcy	0,00	0,00
2. Wobec pozostałych jednostek	1 140 994,12	988 034,64
a) kredyty i pożyczki	108 290,00	36 349,57
b) z tytułu emisji dłużnych papierów wartościowych	0,00	0,00
c) inne zobowiązania finansowe	0,00	0,00
d) z tytułu dostaw i usług, o okresie wymagalności:	22 514,83	100,39
- do 12 miesięcy	22 514,83	100,39
- powyżej 12 miesięcy	0,00	0,00
e) zaliczki otrzymane na dostawy	0,00	0,00
f) zobowiązania wekslowe	0,00	0,00
g) z tytułu podatków, ceł, ubezpieczeń i innych świadczeń	968 884,54	928 419,22
h) z tytułu wynagrodzeń	0,00	0,00
i) Inne	41 304,75	23 165,46
3. Fundusze specjalne	0,00	0,00
IV. Rozliczenia międzyokresowe	0,00	0,00
32 Inne rozliczenia międzyokresowe	0,00	0,00
- krótkoterminowe	0,00	0,00
<b>Pasywa razem</b>	<b>124 202,43</b>	<b>36 258,71</b>

Polski Związek Badmintona  
Sprawozdanie finansowe za rok kończący się dnia 31 grudnia 2014 roku  
Rachunek zysków i strat

**Wariant porównawczy**

	Od 1 stycznia 2014 r. do 31 grudnia 2014 r.	Od 1 stycznia 2013 r. do 31 grudnia 2013 r.
<b>A. Przychody z działalności statutowej</b>	<b>1 628 069,10</b>	<b>1 569 801,23</b>
I. Przychody z Ministerstwa Sportu i Turystyki	1 367 117,00	1 317 102,76
II. Składki brutto określone statutem	34 000,00	36 116,00
III. Wpłaty osób fizycznych i prawnych – darowizny	20 000,00	0,00
IV. Pozostałe przychody statutowe	206 952,10	216 582,47
<b>B. Koszty działalności</b>	<b>1 690 099,02</b>	<b>1 587 082,60</b>
I. - Koszty realizacji zadań umownych z Ministerstwem	1 367 117,00	1 317 102,76
- koszty zgrupowań krajowych	157 646,40	139 317,35
- koszty zgrupowań zagranicznych	29 420,81	6 000,00
- koszty zawodów krajowych	0,00	115 622,85
- koszty zawodów zagranicznych	197 444,52	222 351,01
- koszty zawodów mistrzowskich ME i MŚ	102 362,54	26 189,16
- koszty zadań diagnostycznych i monitoringu	0,00	4 200,00
- koszty bloku II wspieranie szkoleń	559 519,04	442 070,61
- koszty bloku III pośrednie	211 000,00	160 000,00
- stypendia sportowe	80 839,69	201 351,78
....- koszty umowy sportu niepełnosprawnych	11 174,00	0,00
....- stypendia sportowe niepełnosprawnych	17 710,00	0,00
II. - Koszty administracyjne	<b>322 982,02</b>	<b>269 979,84</b>
I. Amortyzacja	11 364,30	7 137,60
II. Zużycie materiałów i energii	10 248,85	16 987,91
III. Usługi obce	82 472,16	57 549,57
IV. Podatki i opłaty, w tym:	4 813,96	1 657,00
- podatek akcyzowy	0,00	0,00
V. Wynagrodzenia	111 747,76	110 273,33
VI. Ubezpieczenia społeczne i inne świadczenia	15 675,08	19 653,49
VII. Pozostałe koszty rodzajowe	86 659,91	56 720,94
VIII. Wartość sprzedanych towarów i materiałów	0,00	0,00
<b>C. Wynik na działalności statutowej</b>	<b>-62 029,92</b>	<b>-17 281,37</b>
<b>D. Pozostałe przychody operacyjne</b>	<b>492,00</b>	<b>1 221,66</b>
I. Zysk ze zbycia niefinansowych aktywów trwałych	0,00	0,00
II. Dotacje	0,00	0,00
III. Inne przychody operacyjne	492,00	1 221,66
<b>E. Pozostałe koszty operacyjne</b>	<b>593,61</b>	<b>5 901,02</b>
I. Strata ze zbycia niefinansowych aktywów trwałych	0,00	0,00
II. Aktualizacja wartości aktywów niefinansowych	0,00	0,00
III. Inne koszty operacyjne	593,61	5 901,02
<b>F. Zysk (strata) z działalności operacyjnej (C+D-E)</b>	<b>-62 131,53</b>	<b>-21 960,73</b>
<b>G. Przychody finansowe</b>	<b>24,93</b>	<b>48,57</b>
I. Dywidendy i udziały w zyskach, w tym:	0,00	0,00
- od jednostek powiązanych	0,00	0,00
II. Odsetki, w tym:	24,93	6,45
- od jednostek powiązanych	0,00	0,00
- od pozostałych jednostek	24,93	6,45
III. Zysk ze zbycia inwestycji	0,00	0,00
IV. Aktualizacja wartości inwestycji	0,00	0,00
V. Inne	0,00	42,12
<b>H. Koszty finansowe</b>	<b>61 552,57</b>	<b>50 469,09</b>
I. Odsetki, w tym:	61 369,31	50 469,09
- dla jednostek powiązanych	0,00	0,00
- dla pozostałych jednostek	61 369,31	50 469,09
II. Strata ze zbycia inwestycji	0,00	0,00
III. Aktualizacja wartości inwestycji	0,00	0,00
IV. Inne	183,26	0,00
<b>I. Zysk (strata) z działalności (F+G-H)</b>	<b>-123 659,17</b>	<b>-72 381,25</b>
<b>J. Wynik zdarzeń nadzwyczajnych (J.I.-J.II.)</b>	<b>0,00</b>	<b>0,00</b>
I. Zyski nadzwyczajne	0,00	0,00
II. Straty nadzwyczajne	0,00	0,00
<b>K. Zysk (strata) brutto (I±J)</b>	<b>-123 659,17</b>	<b>-72 381,25</b>
<b>L. Podatek dochodowy</b>	<b>0,00</b>	<b>0,00</b>
<b>M. Pozostałe obowiązkowe zmniejszenia zysku (zwiększenia straty)</b>	<b>0,00</b>	<b>0,00</b>
<b>N. Zysk (strata) netto (K-L-M)</b>	<b>-123 659,17</b>	<b>-72 381,25</b>

## B. Dodatkowe informacje i objaśnienia

### 1 INFORMACJE O ZNACZĄCYCH ZDARZENIACH DOTYCZĄCYCH LAT UBIEGŁYCH UJĘTYCH W SPRAWOZDANIU FINANSOWYM ROKU OBROTOWEGO

Do dnia sporządzenia sprawozdania finansowego za rok obrotowy, to znaczy do dnia 30 czerwca 2015 r. nie wystąpiły zdarzenia dotyczące lat ubiegłych, które nie zostały, a powinny być ujęte w księgach rachunkowych roku obrotowego.

### 2 INFORMACJE O ZNACZĄCYCH ZDARZENIACH, JAKIE NASTĄPIŁY PO DNIU BILANSOWYM, A NIE UWZGLĘDNIONYCH W SPRAWOZDANIU FINANSOWYM

Do dnia sporządzenia sprawozdania finansowego za rok obrotowy, to znaczy do dnia 30 czerwca 2015 r. nie wystąpiły zdarzenia, które nie zostały, a powinny być ujęte w księgach rachunkowych roku obrotowego.

### 3 ZMIANY ZASAD RACHUNKOWOŚCI W ROKU OBROTOWYM

Sprawozdanie za bieżący i poprzedni rok obrotowy sporządzono stosując identyczne zasady (politykę) rachunkowości.

### 4 PORÓWNYWALNOŚĆ DANYCH FINANSOWYCH ZA ROK POPRZEDZAJĄCY ZE SPRAWOZDANIEM FINANSOWYM ZA ROK OBROTOWY

Niniejsze sprawozdanie finansowe zawiera dane porównywalne.

### 5 WARTOŚCI NIEMATERIALNE I PRAWNE

	Pozostałe wartości niematerialne i prawne	Razem
<u>Wartość początkowa</u>		
BO	31 926,55	31 926,55
Zwiększenia, w tym:	0,00	0,00
Nabycie	16 906,91	16 906,91
Inne	0,00	0,00
Zmniejszenia, w tym:	0,00	0,00
Inne	0,00	0,00
BZ	48 833,46	31 926,55
<u>Umorzenie</u>		
BO	31 926,55	31 926,55
Zwiększenia, w tym:	4 226,70	4 226,70
Amortyzacja okresu	4 226,70	4 226,70
Inne	0,00	0,00
Zmniejszenia, w tym:	0,00	0,00
Inne	0,00	0,00
BZ, w tym:	36 153,25	36 153,25
Odpisy aktualizujące	0,00	0,00
<u>Wartość netto</u>		
BO	0,00	0,00
BZ	12 680,21	12 680,21

Polski Związek Badmintonu  
Sprawozdanie finansowe za rok kończący się 31 grudnia 2014 roku  
Dodatkowe informacje i objaśnienia

**6 RZECZOWE AKTYWA TRWAŁE**

	Budynki, lokale i obiekty inżynierii lądowej i wodnej	Urządzenia techniczne i maszyny	Środki transportu	Pozostałe środki trwałe	Razem
<u>Wartość początkowa</u>					
BO	0,00	56 598,66	0,00	42 182,48	98 781,14
Zwiększenia, w tym:	0,00	0,00	0,00	0,00	0,00
-nabycie	0,00	0,00	0,00	0,00	0,00
-inne	0,00	0,00	0,00	0,00	0,00
Zmniejszenia, w tym:	0,00	0,00	0,00	0,00	0,00
-inne	0,00	0,00	0,00	0,00	0,00
BZ	0,00	56 598,66	0,00	42 182,48	98 781,14
<u>Umorzenie</u>					
BO, w tym:	0,00	43 592,94	0,00	32 388,08	75 981,02
Odpisy amortyzacyjne	0,00	43 592,94	0,00	32 388,08	75 981,02
Zwiększenia, w tym:	0,00	4 137,36	0,00	3 000,24	7 137,60
-amortyzacja okresu	0,00	4 137,36	0,00	3 000,24	7 137,60
-inne	0,00	0,00	0,00	0,00	0,00
Zmniejszenia, w tym:	0,00	0,00	0,00	0,00	0,00
-inne	0,00	0,00	0,00	0,00	0,00
BZ, w tym:	0,00	47 730,30	0,00	35 388,32	83 118,62
Odpisy aktualizujące	0,00	0,00	0,00	0,00	0,00
<u>Wartość netto</u>					
BO	0,00	13 005,72	0,00	9 794,40	22 800,12
BZ	0,00	8 868,36	0,00	6 794,16	15 662,52

**7 INWESTYCJE**

Nie występują.

**8 WARTOŚĆ GRUNTÓW UŻYTKOWANYCH WIECZYŚCIE**

Nie występują.

**9 WARTOŚĆ NIEAMORTYZOWANYCH LUB NIEUMARZANYCH PRZEZ JEDNOSTKĘ ŚRODKÓW TRWAŁYCH, UŻYWANYCH NA PODSTAWIE UMÓW NAJMU, DZIERŻAWY I INNYCH UMÓW, W TYM Z TYTUŁU LEASINGU**

Nie występują.

**10 ZOBOWIĄZANIA WOBEC BUDŻETU PAŃSTWA LUB JEDNOSTEK SAMORZĄDU TERYTORIALNEGO Z TYTUŁU UZYSKANIA PRAWA WŁASNOŚCI BUDYNKÓW I BUDOWLI**

Nie występują.

**11 ROZLICZENIA MIĘDZYOKRESOWE CZYNNE**

11

Polski Związek Badmintonu  
Sprawozdanie finansowe za rok kończący się 31 grudnia 2014 roku  
Dodatkowe informacje i objaśnienia

Nie występują.

**12 DANE O ŹRÓDŁACH ZWIĘKSZENIA I SPOSOBIE WYKORZYSTANIA FUNDUSZU STATUTOWEGO W ROKU OBROTOWYM**

Wyszczególnienie funduszy	Stan na początek roku	Zwiększenia w ciągu roku	Zmniejszenia w ciągu roku	Korekty	Stan na koniec roku
Fundusz Statutowy	116 304,63	0,00	0,00	0,00	116 304,63
Nie podzielony WF z lat ubiegłych	-998 942,58	-72 381,25		0,00	-1 071 323,83
Wynik finansowy netto za rok obrotowy	-72 381,25	-123 659,17	72 381,25		-123 659,17

**Uchwała o sposobie przeznaczenia zysku netto za rok 2013**

Do dnia sporządzenia sprawozdania finansowego Zarząd nie podjął uchwały w sprawie rozliczenia straty za rok 2013.

**Uchwała o sposobie rozliczenia straty za rok 2014**

Do dnia sporządzenia sprawozdania finansowego Zarząd nie podjął uchwały w sprawie rozliczenia straty za rok 2014.

**13 FUNDUSZE ZAPASOWE I REZERWOWE**

Nie występują.

**14 STRUKTURA ZREALIZOWANYCH PRZYCHODÓW DZIAŁALNOŚCI STATUTOWEJ WEDŁUG ICH ŹRÓDEŁ, W TYM WYMAGANYCH STATUTEM**

Wyszczególnienie	Przychody za rok:			
	2014		2013	
	kwota	% w strukturze	kwota	% w strukturze
Przychody działalności statutowej razem, z tego:	1 628 586,03	100,00	1 571 071,46	100,00
1. Przychody działalności statutowej – typowe (składki)	34 000,00	2,09	36 116,00	2,30
2. Inne przychody statutowe, w tym:	1 594 069,10	97,88	1 533 685,23	97,62
a) dotacje	1 367 117,00	83,95	1 317 102,76	83,83
b) darowizny osób fizycznych i prawnych	20 000,00	1,23	0,00	0,00
c) wpłaty z innych tytułów w ramach działalności statutowej	206 952,10	12,71	216 582,47	9,28
3. Pozostałe przychody operacyjne działalności statutowej	492,00	0,03	1 221,66	0,08
4. Przychody finansowe działalności statutowej	24,93	0,00	48,57	0,00
5. Zyski nadzwyczajne działalności statutowej	0,00	0,00	0,00	0,00

*Polski Związek Badmintonu*  
 Sprawozdanie finansowe za rok kończący się 31 grudnia 2014 roku  
 Dodatkowe informacje i objaśnienia

**15 STRUKTURA ZREALIZOWANYCH PRZYCHODÓW DZIAŁALNOŚCI STATUTOWEJ WEDŁUG ICH ŹRÓDEŁ, W TYM WYMAGANYCH STATUTEM**

Wyszczególnienie	Koszty za rok:			
	2014		2013	
	kwota	% w strukturze	kwota	% w strukturze
Koszty działalności statutowej razem, z tego:	1 752 245,20	100,00	1 643 452,71	100,00
1. Koszty realizacji poszczególnych zadań statutowych	1 367 117,00	78,02	1 317 102,76	80,14
2. Koszty ogólnoadministracyjne	322 982,02	18,43	269 979,84	16,43
3. Pozostałe koszty operacyjne działalności statutowej	593,61	0,03	5 901,02	0,36
4. Koszty finansowe działalności statutowej	61 552,57	3,51	50 469,09	3,07
5. Straty nadzwyczajne działalności statutowej	0,00	0,00	0,00	0,00

**16 REZERWY**

W roku obrotowym 2013 została utworzona rezerwa na przyszłe zobowiązania w wysokości 3 243,27 zł., która w roku obrotowym 2014 została powiększona o kwotę 253,41 zł.

**17 ODPISY AKTUALIZUJĄCE WARTOŚĆ NALEŻNOŚCI**

Nie wystąpiły.

**18 ZOBOWIĄZANIA DŁUGOTERMINOWE**

Nie wystąpiły.

**19 KREDYTY BANKOWE I POŻYCZKI**

Związek 31 lipca 2014 r. otrzymał kredyt (okres spłaty = 2 lata) w Banku Zachodnim WBK SA w wysokości 200 000,00 zł., z czego do końca roku 2014 spłacono 33 320,00 zł.

**20 ROZLICZENIA MIĘDZYOKRESOWE BIERNE**

Nie wystąpiły.

**21 ZOBOWIĄZANIA ZABEZPIECZONE NA MAJĄTKU JEDNOSTKI**

Nie wystąpiły.

**22 ZOBOWIĄZANIA WARUNKOWE, W TYM RÓWNIEŻ UDZIELONE PRZEZ JEDNOSTKĘ GWARANCJE I PORĘCZENIA, TAKŻE WEKSLOWE**

Nie wystąpiły.

**23 ZOBOWIĄZANIA POZABILANSOWE**

Nie wystąpiły.

*Polski Związek Badmintona*  
Sprawozdanie finansowe za rok kończący się 31 grudnia 2014 roku  
Dodatkowe informacje i objaśnienia

**24 INFORMACJE O CHARAKTERZE I CELU GOSPODARCZYM ZAWARTYCH PRZEZ JEDNOSTKĘ UMÓW NIEUWZGLĘDNIONYCH W BILANSIE**

Nie wystąpiły.

**25 INFORMACJE O ISTOTNYCH TRANSAKCJACH ZAWARTYCH PRZEZ JEDNOSTKĘ NA INNYCH WARUNKACH NIŻ RYNKOWE ZE STRONAMI POWIĄZANYMI**

Nie wystąpiły.

**26 WYNAGRODZENIA BIEGŁEGO REWIDENTA LUB PODMIOTU UPRAWNIONEGO DO BADANIA SPRAWOZDAŃ FINANSOWYCH, WYPŁACONYCH LUB NALEŻNYCH ZA ROK OBROTOWY**

Wynagrodzenie biegłego rewidenta za przeprowadzenie badania sprawozdania finansowego za rok obrotowy 2014 wynosi 7 995,00 zł brutto.

**27 STRUKTURA RZECZOWA I TERYTORIALNA SPRZEDAŻY**

Struktura rzeczowa przychodów ze sprzedaży w roku obrachunkowym była następująca:

Rodzaj działalności	Rok kończący się dnia 31 grudnia 2014 roku	Rok kończący się dnia 31 grudnia 2013 roku
1. Refaktury kosztów	33 372,26	10 849,33
<b>Przychody netto ze sprzedaży, razem</b>	<b>33 372,26</b>	<b>10 849,33</b>

Przychody z tytułu refakturowania kosztów dotyczyły sprzedaży krajowej.

**28 POZOSTAŁE PRZYCHODY OPERACYJNE**

	Rok zakończony dnia 31 grudnia 2014 roku	Rok zakończony dnia 31 grudnia 2013 roku
Zysk ze zbycia niefinansowego majątku trwałego	0,00	0,00
Inne przychody operacyjne, w tym:	492,00	1 221,66
- z tytułu umorzenia zobowiązań wobec ZUS	0,00	0,00
- pozostałe przychody operacyjne	492,00	1 221,66
<b>Pozostałe przychody operacyjne, razem</b>	<b>492,00</b>	<b>1 221,66</b>

**29 POZOSTAŁE KOSZTY OPERACYJNE**

	Rok zakończony dnia 31 grudnia 2014 roku	Rok zakończony dnia 31 grudnia 2013 roku
Strata ze zbycia niefinansowego majątku trwałego	0,00	0,00
Inne koszty operacyjne, w tym:	593,61	5 901,02
- odpisane należności	0,00	2 385,73
- z tytułu rezerw na zobowiązania	253,41	3 243,27
- inne	340,20	272,02
<b>Pozostałe koszty operacyjne, razem</b>	<b>593,61</b>	<b>5 901,02</b>

Polski Związek Badmintonu  
Sprawozdanie finansowe za rok kończący się 31 grudnia 2014 roku  
Dodatkowe informacje i objaśnienia

**30 PRZYCHODY FINANSOWE**

	Rok zakończony dnia 31 grudnia 2014 roku	Rok zakończony dnia 31 grudnia 2013 roku
Odsetki, w tym:	24,93	6,45
- odsetki bankowe	24,93	6,45
Inne, w tym:	0,00	42,12
- różnice kursowe	0,00	42,12
- pozostałe przychody finansowe	0,00	0,00
<b>Przychody finansowe, razem</b>	<b>24,93</b>	<b>48,57</b>

**31 KOSZTY FINANSOWE**

	Rok zakończony dnia 31 grudnia 2014 roku	Rok zakończony dnia 31 grudnia 2013 roku
Odsetki, w tym:	61 552,57	50 469,09
- odsetki dla pozostałych kontrahentów	33,81	3 826,79
- odsetki budżetowe	40 081,00	46 265,26
- odsetki od kredytów	17 754,57	377,04
- koszty finansowe kredytu	3 500,00	0,00
Inne, w tym:	183,26	0,00
- różnice kursowe	183,26	0,00
- pozostałe koszty finansowe	0,00	0,00
<b>Koszty finansowe, razem</b>	<b>61 552,57</b>	<b>50 469,09</b>

**32 ODPISY AKTUALIZUJĄCE WARTOŚĆ ŚRODKÓW TRWAŁYCH**

Nie wystąpiły.

**33 ODPISY AKTUALIZUJĄCE WARTOŚĆ ZAPASÓW**

Nie wystąpiły.

**34 INFORMACJE O PRZYCHODACH, KOSZTACH I WYNIKACH DZIAŁALNOŚCI ZANIECHANEJ W ROKU OBROTOWYM LUB PRZEWIDZIANEJ DO ZANIECHANIA W ROKU NASTĘPNYM**

W roku obrotowym 2014 Związek nie zaniechał i w kolejnym roku nie planuje zaniechania żadnego rodzaju działalności.

W roku obrotowym 2013 Związek nie zaniechał i w kolejnym roku nie planował zaniechania żadnego rodzaju działalności.



*Polski Związek Badmintona*  
Sprawozdanie finansowe za rok kończący się 31 grudnia 2014 roku  
Dodatkowe informacje i objaśnienia

**35    PODATEK DOCHODOWY**

Uzgodnienie straty brutto do podstawy opodatkowania przedstawia się następująco:

	Rok kończący się dnia 31 grudnia 2014 roku	Rok kończący się dnia 31 grudnia 2013 roku
<b>Zysk / strata brutto</b>	<b>-123 659,17</b>	<b>-72 381,25</b>
<b>Przychody nie zaliczane do dochodu do opodatkowania</b>	<b>0,00</b>	<b>0,00</b>
- w tym dodatnie bilansowe różnice kursowe	0,00	0,00
<b>Koszty nie uznawane za koszty uzyskania przychodu, w tym</b>	<b>40 081,00</b>	<b>46 265,26</b>
- ujemne bilansowe różnice kursowe	0,00	0,00
- odsetki budżetowe	40 081,00	46 265,26
- koszty egzekucyjne	0,00	0,00
<b>Wynik podatkowy</b>	<b>-83 578,17</b>	<b>-26 115,99</b>
<b>Dochody wolne od podatku</b>	<b>0,00</b>	<b>0,00</b>
<b>Podstawa opodatkowania podatkiem dochodowym</b>	<b>0,00</b>	<b>0,00</b>
Stawka podatkowa	19%	19%
Podatek dochodowy (bieżące zobowiązanie)	0,00	0,00
Zmiana stanu rezerwy/ aktywa z tytułu odroczonego podatku dochodowego	0,00	0,00
Podatek dochodowy - razem	0,00	0,00

Przepisy dotyczące podatku od towarów i usług, podatku dochodowego od osób prawnych, fizycznych, czy składek na ubezpieczenia społeczne podlegają częstym zmianom, wskutek czego niejednokrotnie brak jest odniesienia do utrwalonych regulacji bądź precedensów prawnych. Obowiązujące przepisy zawierają również niejasności, które powodują różnice w opiniach, co do interpretacji prawnej przepisów podatkowych zarówno między organami państwowymi, jak i między organami państwowymi i przedsiębiorstwami. Rozliczenia podatkowe oraz inne (na przykład celne czy dewizowe) mogą być przedmiotem kontroli organów, które uprawnione są do nakładania wysokich kar, a ustalone w wyniku kontroli dodatkowe kwoty zobowiązań muszą zostać wpłacone wraz z wysokimi odsetkami. Zjawiska te powodują, że ryzyko podatkowe w Polsce jest wyższe niż istniejące zwykle w krajach o bardziej rozwiniętym systemie podatkowym. Rozliczenia podatkowe mogą zostać poddane kontroli przez okres pięciu lat. W efekcie kwoty wykazane w sprawozdaniu finansowym mogą ulec zmianie w późniejszym terminie po ostatecznym ustaleniu ich wysokości przez organa skarbowe.

**36    KOSZTY W UKŁADZIE RODZAJOWYM**

Związek sporządza rachunek zysków i strat w wersji porównawczej.

**37    KOSZT WYTWORZENIA ŚRODKÓW TRWAŁYCH W BUDOWIE, ŚRODKÓW TRWAŁYCH NA WŁASNE POTRZEBY**

Nie dotyczy.

*Polski Związek Badmintona*  
Sprawozdanie finansowe za rok kończący się 31 grudnia 2014 roku  
Dodatkowe informacje i objaśnienia

**38 PONIESIONE W OSTATNIM ROKU I PLANOWANE NA NASTĘPNY ROK NAKŁADY NA NIEFINANSOWE AKTYWA TRWAŁE ORAZ NA OCHRONĘ ŚRODOWISKA**

W roku obrotowym kończącym się dnia 31 grudnia 2014 r. Związek nie poniósł nakładów na niefinansowe aktywa trwałe oraz na ochronę środowiska.

W roku obrotowym kończącym się dnia 31 grudnia 2013 r. Związek nie poniósł nakładów na niefinansowe aktywa trwałe oraz na ochronę środowiska.

**39 ZYSKI I STRATY NADZWYCZAJNE**

Nie wystąpiły.

**40 STRUKTURA ŚRODKÓW PIENIĘŻNYCH DO SPRAWOZDANIA Z PRZEPIYU ŚRODKÓW PIENIĘŻNYCH**

Związek nie sporządza sprawozdania z przepływu środków pieniężnych.

**41 UZGODNIENIE RACHUNKU PRZEPIYWÓW PIENIĘŻNYCH SPORZĄDZONYCH METODĄ BEZPOŚREDNIĄ W DZIAŁALNOŚCI OPERACYJNEJ Z RACHUNKIEM PRZEPIYWÓW PIENIĘŻNYCH SPORZĄDZONYCH METODĄ POŚREDNIĄ.**

Nie dotyczy.

**42 PRZYCZYNY WYSTĘPOWANIA RÓŻNIC POMIĘDZY BILANSOWYMI ZMIANAMI NIEKTÓRYCH POZYCJI ORAZ ZMIANAMI WYNIKAJĄCYMI Z RACHUNKU PRZEPIYU ŚRODKÓW PIENIĘŻNYCH**

Nie dotyczy.

**43 INFORMACJE O PRZECIĘTNYM ZATRUDNIENIU, Z PODZIAŁEM NA GRUPY ZAWODOWE**

Grupa zatrudnionych	Rok kończący się dnia 31 grudnia 2014 roku	Rok kończący się dnia 31 grudnia 2013 roku
Zarząd	0	0
Pozostali pracownicy	7	7
<b>Zatrudnienie, razem</b>	<b>7</b>	<b>7</b>

**44 INFORMACJE O WYNAGRODZENIACH, ŁĄCZNIE Z WYNAGRODZENIEM Z ZYSKU, WYPŁACONYCH LUB NALEŻNYCH OSOBOM WCHODZĄCYM W SKŁAD ORGANÓW ZARZĄDZAJĄCYCH I NADZORUJĄCYCH**

W roku obrotowym kończącym się dnia 31 grudnia 2014 r. Zarząd i Komisja Rewizyjna Związku nie pobierała wynagrodzenia za pełnione funkcje.

W roku obrotowym kończącym się dnia 31 grudnia 2013 r. Zarząd i Komisja Rewizyjna Związku nie pobierała wynagrodzenia za pełnione funkcje.

Polski Związek Badmintona  
Sprawozdanie finansowe za rok kończący się 31 grudnia 2014 roku  
Dodatkowe informacje i objaśnienia

**45 INFORMACJE O POŻYCZKACH I ŚWIADCZENIACH O PODOBNYM CHARAKTERZE UDZIELONYCH OSOBOM WCHODZĄCYM W SKŁAD ORGANÓW ZARZĄDZAJĄCYCH I NADZORUJĄCYCH**

Nie wystąpiły.

**46 INFORMACJE O WSPÓLNYCH PRZEDSIĘWZIĘCIACH, KTÓRE NIE PODLEGAJĄ KONSOLIDACJI**

Nie wystąpiły.

**47 INFORMACJE O TRANSAKCJACH Z JEDNOSTKAMI POWIĄZANYMI**

Nie wystąpiły.

**48 WYKAZ PODMIOTÓW, W KTÓRYCH SPÓŁKA POSIADA CO NAJMNIEJ 20% UDZIAŁÓW W KAPITALE LUB W OGÓLNEJ LICZBIE GŁOSÓW W ORGANIE STANOWIĄCYM PODMIOTU**

Nie występują.

**49 ODSTĄPIENIE OD SPORZĄDZENIA SKONSOLIDOWANEGO SPRAWOZDANIA FINANSOWEGO**

Związek nie sporządza skonsolidowanego sprawozdania finansowego.

**50 POŁĄCZENIE SPÓŁEK HANDLOWYCH**

Nie występuje.

**51 INSTRUMENTY FINANSOWE**

Nie występują.

**52 INNE ISTOTNE INFORMACJE MAJĄCE WPLYW NA OCENĘ SYTUACJI MAJĄTKOWEJ, FINANSOWEJ ORAZ WYNIK FINANSOWY**

Jednostka posiada zobowiązanie wobec Zakładu Ubezpieczeń Społecznych z tytułu nie zapłaconych składek z tytułu ubezpieczeń społecznych, zdrowotnych, na Fundusz Pracy i Gwarantowanych Świadczeń Pracowniczych za lata 2002-2007.

Wysokość zobowiązania przedstawia poniższa tabela:

Wyszczególnienie	Należność główna	Odsetki naliczone na dzień 31.12.2014	Koszty egzekucyjne	Razem zobowiązanie
Ubezpieczenia społeczne	282 332,40	336 771,69	32 057,50	651 161,59
Ubezpieczenia zdrowotne	114 156,90	134 744,44	12 903,50	261 804,84
Fundusz Pracy i Gwarantowany				
Fundusz Świadczeń Pracowniczych	23 653,90	28 559,39	2 804,50	55 017,79
<b>razem</b>	<b>420 143,20</b>	<b>500 075,52</b>	<b>47 765,50</b>	<b>967 984,22</b>