


Polski Związek Badmintona

SPRAWOZDANIE FINANSOWE

Za okres 01.01.2013 r. - 31.12.2013 r.


Prezes Zarządu

Marek Krajewski




Wiceprezes Zarządu

Arkadiusz Kawecki




Wiceprezes Zarządu

Zbigniew Wojciechowski




Członek Zarządu

Jarosław Kurkowski




Członek Zarządu

Piotr Kalinkowski




Sporządziła

Ewa Sobińska



Członek Zarządu

Mirosław Adamczyk



Warszawa, 20 października 2014 r.

A. WPROWADZENIE DO SPRAWOZDANIA FINANSOWEGO

1. INFORMACJE OGÓLNE

Polski Związek Badmintona – w skrócie PZBad, zwany dalej „Związkiem”, jest polskim związkiem sportowym działającym w badmintonie. Związek został w dniu 23.11.2001 r. zarejestrowany w Rejestrze stowarzyszeń, innych organizacji społecznych i zawodowych, fundacji oraz samodzielnych publicznych zakładów opieki zdrowotnej prowadzonym przez Sąd Rejonowy dla m. st. Warszawy, XII Wydział Gospodarczy Krajowego Rejestru Sądowego, pod numerem 0000061704.

Związkowi nadano numer statystyczny REGON 000866627 oraz NIP 113-03-54-760.

Polski Związek Badmintona działa na terytorium Rzeczypospolitej Polskiej. Siedzibą władz jest miasto stołeczne Warszawa.

Związek jest jedynym reprezentantem polskiego badmintona w kraju i za granicą, członkiem Polskiego Komitetu Olimpijskiego oraz członkiem światowej i europejskiej organizacji badmintona. Działalność Związku nadzoruje minister właściwy do spraw kultury fizycznej.

Czas trwania Związku jest nieoznaczony. Według statutu celem działalności Związku jest:

1. organizacja, popularyzacja i rozwój badmintona w Polsce,
2. reprezentowanie, ochrona praw i interesów oraz koordynacja działań członków.

2. ZAŁOŻENIE KONTYNUACJI DZIAŁALNOŚCI GOSPODARCZEJ

Sprawozdanie finansowe Polskiego Związku Badmintona zostało sporządzone przy założeniu kontynuowania działalności statutowej w okresie 12 miesięcy po dniu bilansowym, czyli do 31 grudnia 2014 roku. Zarząd Związku nie stwierdza na dzień podpisania sprawozdania finansowego istnienia faktów i okoliczności, które wskazywałyby na zagrożenia dla możliwości kontynuacji działalności w okresie 12 miesięcy po dniu bilansowym na skutek zamierzonego lub przymusowego zaniechania bądź istotnego ograniczenia przez nią dotychczasowej działalności.

3. OKRES OBJĘTY SPRAWOZDANIEM FINANSOWYM

Sprawozdanie finansowe obejmuje okres od 1 stycznia 2013 r. do 31 grudnia 2013 r..

4. PRZYJĘTE ZASADY RACHUNKOWOŚCI, W TYM METODY WYCENY AKTYWÓW I PASYWÓW, POMIARU WYNIKU FINANSOWEGO ORAZ SPOSOBU SPORZĄDZENIA SPRAWOZDANIA FINANSOWEGO.

4.1. Format oraz podstawa sporządzenia sprawozdania finansowego

Sprawozdanie finansowe zostało przygotowane zgodnie z przepisami ustawy z dnia 29 września 1994 roku o rachunkowości (Dz. U. z 2013 r. poz. 330) [„Ustawa”] i Rozporządzenia Ministra Finansów z dnia 15 listopada 2001 r. w sprawie szczególnych zasad rachunkowości dla niektórych jednostek nie będących spółkami handlowymi, nie prowadzących działalności gospodarczej.

Sprawozdanie finansowe zostało przygotowane zgodnie z konwencją kosztu historycznego.

4.2. Wartości niematerialne i prawne

Wartości niematerialne i prawne są rozpoznawane, jeżeli jest prawdopodobne, że w przyszłości spowodują one wpływ do Związku korzyści ekonomicznych, które mogą być bezpośrednio powiązane z tymi aktywami. Początkowe ujęcie wartości niematerialnych i prawnych następuje według cen nabycia lub kosztu wytworzenia. Po ujęciu początkowym wartości niematerialne i prawne są wyceniane według cen nabycia lub kosztu wytworzenia pomniejszonych o umorzenie i odpisy z tytułu trwałej utraty wartości. Wartości niematerialne i prawne są amortyzowane liniowo w okresie odpowiadającym szacowanemu okresowi ich ekonomicznej użyteczności.

Przewidywany okres ekonomicznej użyteczności kształtuje się następująco:

Oprogramowanie komputerowe	2-5 lat
Inne wartości niematerialne i prawne	2-5 lat

4.3. Wartość firmy

Nie występuje.

4.4. Środki trwałe

Środki trwałe są wyceniane w cenie nabycia, koszcie wytworzenia lub wartości przeszacowanej pomniejszonych o umorzenie oraz o odpisy z tytułu trwałej utraty wartości. W przypadku prawa wieczystego użytkowania gruntu przez cenę nabycia rozumie się cenę nabycia prawa od osoby trzeciej lub nadwyżkę pierwszej opłaty nad opłatą roczną w przypadku otrzymania prawa od gminy. Grunty wyceniane są w cenie nabycia pomniejszonej o odpisy z tytułu trwałej utraty wartości.

Przeszacowanie ma miejsce na podstawie odrębnych przepisów. Wynik przeszacowania odnoszony jest na kapitał z aktualizacji wyceny. Po sprzedaży środka trwałego, kwota pozostała w kapitale z aktualizacji wyceny jest przenoszona na kapitał zapasowy.

Koszty poniesione po wprowadzeniu środka trwałego do użytkowania, jak koszty napraw, przeglądów, opłaty eksploatacyjne, wpływają na wynik finansowy okresu sprawozdawczego, w którym zostały poniesione. Jeżeli możliwe jednakże jest wykazanie, że koszty te spowodowały zwiększenie oczekiwanych przyszłych korzyści ekonomicznych z tytułu posiadania danego środka trwałego ponad korzyści przyjmowane pierwotnie w takim przypadku zwiększają one wartość początkową środka trwałego.

Środki trwałe, z wyjątkiem gruntów są amortyzowane liniowo w okresie odpowiadającym szacowanemu okresowi ich ekonomicznej użyteczności, który kształtuje się następująco:

urządzenia techniczne i maszyny	3-10 lat
inne środki trwałe	2-10 lat

Środki trwałe o niskiej jednostkowej wartości początkowej to znaczy poniżej 3 500,00 PLN odnoszone są jednorazowo w koszty.

4.5. Środki trwałe w budowie

Nie występują.

4.6. Inwestycje w nieruchomości oraz w wartości niematerialne i prawne

Nie występują.

4.7. Inwestycje w jednostki podporządkowane i inne inwestycje długoterminowe

Nie występują .

4.8. Inne inwestycje krótkoterminowe (z wyłączeniem środków pieniężnych i aktywów finansowych)

Nie występują .

4.9. Aktywa finansowe

Nie występują .

4.10. Leasing

Nie występuje.

4.11. Zapasy

Nie występują.

4.12. Należności krótko- i długoterminowe

Należności są wykazywane w kwocie wymaganej zapłaty pomniejszonej o odpisy aktualizujące.

Wartość należności aktualizuje się uwzględniając stopień prawdopodobieństwa ich zapłaty poprzez dokonanie odpisu aktualizującego. Odpisy aktualizujące wartość należności zalicza się odpowiednio do pozostałych kosztów operacyjnych lub do kosztów finansowych - zależnie od rodzaju należności, której dotyczy odpis aktualizacji. Jako podstawę dokonania odpisu aktualizującego Jednostka przyjęła 180 dniowy okres przeterminowania należności.

Należności umorzone, przedawnione lub nieściągalne zmniejszają dokonane uprzednio odpisy aktualizujące ich wartość.

Należności umorzone, przedawnione lub nieściągalne, od których nie dokonano odpisów aktualizujących ich wartość lub dokonano odpisów w niepełnej wysokości, zalicza się odpowiednio do pozostałych kosztów operacyjnych lub kosztów finansowych.

4.13. Transakcje w walucie obcej

Transakcje wyrażone w walutach innych niż polski złoty są przeliczane na złote polskie przy zastosowaniu kursu obowiązującego w dniu poprzedzającym zawarcie transakcji.

Na dzień bilansowy aktywa i pasywa wyrażone w walutach innych niż polski złoty są przeliczane na złote polskie przy zastosowaniu odpowiednio kursu średniego NBP. Powstałe z przeliczenia różnice kursowe ujmowane są w odpowiednio w pozycji przychodów (kosztów) finansowych.

Na dzień bilansowy nie wystąpiły aktywa i pasywa w walutach obcych.

4.14. Środki pieniężne i ekwiwalenty środków pieniężnych

Środki pieniężne w banku i w kasie oraz lokaty krótkoterminowe przechowywane do terminu zapadalności wyceniane są według wartości nominalnej.

4.15. Rozliczenia międzyokresowe

Związek dokonuje czynnych rozliczeń międzyokresowych kosztów, jeżeli dotyczą one przyszłych okresów sprawozdawczych. Bierne rozliczenia międzyokresowe kosztów dokonywane są w wysokości prawdopodobnych zobowiązań przypadających na bieżący okres sprawozdawczy.

4.16. Fundusz Statutowy

Fundusz Statutowy jest ujmowany w wysokości określonej w statucie, powiększanej o ewentualne uchwalone przekazanie innych kwot.

4.17. Rezerwy

Rezerwy ujmowane są wówczas, gdy na Związku ciąży istniejący obowiązek (prawny lub zwyczajowy) wynikający ze zdarzeń przeszłych i gdy jest pewne lub wysoce prawdopodobne, że wypełnienie tego obowiązku spowoduje konieczność wypływu środków uosabiających korzyści ekonomiczne, oraz gdy można dokonać wiarygodnego oszacowania kwoty tego zobowiązania.

4.18. Kredyty bankowe i pożyczki

W momencie początkowego ujęcia, kredyty bankowe i pożyczki są ujmowane według kosztu, stanowiącego wartość otrzymanych środków pieniężnych i obejmującego koszty uzyskania kredytu/ pożyczki. Następnie, wszystkie kredyty bankowe i pożyczki, z wyjątkiem zobowiązań przeznaczonych do obrotu, są wyceniane według skorygowanej ceny nabycia (zamortyzowanego kosztu), przy zastosowaniu efektywnej stopy procentowej. Jeżeli różnica jest nieistotna Związek odstępuje od wyceny według skorygowanej ceny nabycia.

4.19. Koszty finansowania zewnętrznego

Nie występują.

4.20. Odroczony podatek dochodowy

Rezerwa na podatek dochodowy nie jest tworzona.

Aktywa z tytułu podatku odroczonego nie są tworzone.

4.21. Instrumenty finansowe

Nie występują.

4.22. Pochodne instrumenty finansowe

Nie występują.

4.23. Wbudowane instrumenty pochodne

Nie występują.

4.24. Trwała utrata wartości aktywów

Na każdy dzień bilansowy Związek ocenia, czy istnieją obiektywne dowody wskazujące na trwałą utratę wartości składnika bądź grupy aktywów. Jeśli dowody takie istnieją, Związek ustala szacowaną możliwą do odzyskania wartość składnika aktywów i dokonuje odpisu aktualizującego z tytułu utraty wartości, w kwocie równej różnicy między wartością możliwą do odzyskania i wartością bilansową. Strata wynikająca z utraty wartości jest ujmowana w rachunku zysków i strat za bieżący okres. W przypadku, gdy uprzednio dokonano przeszacowania aktywów to strata pomniejsza wysokość kapitałów z przeszacowania a następnie jest odnoszona na rachunek zysków i strat bieżącego okresu.

4.25. Uznawanie przychodów

Przychody uznawane są w takiej wysokości, w jakiej jest prawdopodobne, że Związek uzyska korzyści ekonomiczne, które można wiarygodnie wycenić.

4.25.1. Sprzedaż towarów i produktów

Przychody są ujmowane w momencie, gdy znaczące ryzyko i korzyści wynikające z prawa własności towarów bądź produktów zostały przekazane nabywcy. Przychody obejmują należne lub uzyskane kwoty ze sprzedaży, pomniejszone o podatek od towarów i usług (VAT).

4.25.2. Świadczenie usług

Usługi długoterminowe nie występują.

4.25.3. Odsetki

Przychody z tytułu odsetek są rozpoznawane w momencie ich naliczenia (przy zastosowaniu efektywnej stopy procentowej), jeżeli ich otrzymanie nie jest wątpliwe.

4.25.4. Dywidendy

Nie występują.

4.25.5. Dotacje i subwencje

Dotacje i subwencje są ujmowane według wartości godziwej w sytuacji, gdy istnieje wystarczająca pewność, iż dotacja zostanie otrzymana oraz spełnione zostaną wszystkie warunki związane z uzyskaniem dotacji. Jeżeli dotacja lub subwencja dotyczy pozycji kosztowej, wówczas jest ona odraczana w bilansie i systematycznie ujmowana w pozycji przychodów w sposób zapewniający współmierność z kosztami, które dotacja ta ma w zamierzeniu kompensować.

Jeżeli dotacja lub subwencja ma na celu sfinansowanie nabycia lub wytworzenia środka trwałego, wówczas jest ona odraczana w bilansie i uznawana jako przychód przez okres amortyzacji środka trwałego.

4.26 Majątek socjalny oraz zobowiązania ZFŚS

Ustawa z dnia 4 marca 1994 r. (z późniejszymi zmianami) o Zakładowym Funduszu Świadczeń Socjalnych stanowi, że Zakładowy Fundusz Świadczeń Socjalnych tworzą pracodawcy zatrudniający co najmniej 20 pracowników w przeliczeniu na pełne etaty. Związek nie tworzy takiego funduszu .

Polski Związek Badmintona
Sprawozdanie finansowe za rok kończący się dnia 31 grudnia 2013 roku
Bilans

Aktywa

	31 grudnia 2013 roku	31 grudnia 2012 roku
A. Aktywa trwałe	22 800,12	29 937,72
I. Wartości niematerialne i prawne	0,00	0,00
II. Rzeczowe aktywa trwałe	22 800,12	29 937,72
1 Środki trwałe	22 800,12	29 937,72
a) grunty (w tym prawo użytkowania wieczystego)	0,00	0,00
b) budynki, lokale i obiekty inżynierii lądowej i wodnej	0,00	0,00
c) urządzenia techniczne i maszyny	13 005,72	17 143,08
d) środki transportu	0,00	0,00
e) inne środki trwałe	9 794,40	12 794,64
III. Należności długoterminowe	0,00	0,00
IV. Inwestycje długoterminowe	0,00	0,00
V. Długoterminowe rozliczenia międzyokresowe	0,00	0,00
B. Aktywa obrotowe	13 458,59	37 343,44
I. Zapasy	0,00	0,00
1. Zaliczki na dostawy	0,00	0,00
II. Należności krótkoterminowe	10 788,00	28 877,74
1. Należności od jednostek powiązanych	0,00	0,00
2. Należności od pozostałych jednostek	10 788,00	28 877,74
a) z tytułu dostaw i usług, o okresie spłaty:	6 628,32	19 294,04
- do 12 miesięcy	6 628,32	19 294,04
- powyżej 12 miesięcy	0,00	0,00
b) z tytułu podatków, dotacji, ceł, ubezpieczeń społecznych i zdrowotnych oraz innych świadczeń	0,00	7,00
c) inne	4 159,68	9 576,70
d) dochodzone na drodze sądowej	0,00	0,00
III. Inwestycje krótkoterminowe	2 670,59	8 465,70
1. Krótkoterminowe aktywa finansowe	2 670,59	8 465,70
a) w jednostkach powiązanych	0,00	0,00
b) w pozostałych jednostkach	0,00	0,00
c) środki pieniężne i inne aktywa pieniężne	2 670,59	8 465,70
- środki pieniężne w kasie i na rachunkach	2 670,59	8 465,70
2. Inne inwestycje krótkoterminowe	0,00	0,00
IV. Krótkoterminowe rozliczenia międzyokresowe	0,00	0,00
Aktywa razem	36 258,71	67 281,16



Polski Związek Badmintonu
Sprawozdanie finansowe za rok kończący się dnia 31 grudnia 2013 roku
Bilans

Pasywa

	31 grudnia 2013 roku	31 grudnia 2012 roku
A. Kapitał (fundusz) własny	-955 019,20	-882 637,95
I. Fundusz Statutowy	116 304,63	116 304,63
II. Należne wpłaty na fundusz statutowy (wielkość ujemna)	0,00	0,00
III. Udziały (akcje) własne (wielkość ujemna)	0,00	0,00
IV. Kapitał (fundusz) zapasowy	0,00	0,00
V. Kapitał (fundusz) z aktualizacji wyceny	0,00	0,00
VI. Pozostałe kapitały (fundusze) rezerwowe	0,00	0,00
VII. Zysk (strata) z lat ubiegłych	-998 942,58	-526 276,28
VIII Zysk (strata) netto	-72 381,25	-472 666,30
IX. Odpisy z zysku netto w ciągu roku obrotowego (wielkość ujemna)	0,00	0,00
B. Zobowiązania i rezerwy na zobowiązania	991 277,91	949 919,11
I. Rezerwy na zobowiązania	3 243,27	0,00
1. Rezerwa z tytułu odroczonego podatku dochodowego	0,00	0,00
2. Rezerwa na świadczenia emerytalne i podobne	0,00	0,00
3. Pozostałe rezerwy	3 243,27	0,00
- długoterminowe	0,00	0,00
- krótkoterminowe	3 243,27	0,00
II. Zobowiązania długoterminowe	0,00	0,00
1. Wobec jednostek powiązanych	0,00	0,00
2. Wobec pozostałych jednostek	0,00	0,00
III. Zobowiązania krótkoterminowe	988 034,64	949 919,11
1. Wobec jednostek powiązanych	0,00	0,00
a) z tytułu dostaw i usług, o okresie wymagalności:	0,00	0,00
- do 12 miesięcy	0,00	0,00
- powyżej 12 miesięcy	0,00	0,00
2. Wobec pozostałych jednostek	988 034,64	949 919,11
a) kredyty i pożyczki	36 349,57	98,73
b) z tytułu emisji dłużnych papierów wartościowych	0,00	0,00
c) inne zobowiązania finansowe	0,00	0,00
d) z tytułu dostaw i usług, o okresie wymagalności:	100,39	7 632,10
- do 12 miesięcy	100,39	7 632,10
- powyżej 12 miesięcy	0,00	0,00
e) zaliczki otrzymane na dostawy	0,00	0,00
f) zobowiązania wekslowe	0,00	0,00
g) z tytułu podatków, ceł, ubezpieczeń i innych świadczeń	928 419,22	891 684,72
h) z tytułu wynagrodzeń	0,00	0,00
i) Inne	23 165,46	50 503,56
3. Fundusze specjalne	0,00	0,00
IV. Rozliczenia międzyokresowe	0,00	0,00
32 Inne rozliczenia międzyokresowe	0,00	0,00
- krótkoterminowe	0,00	0,00
Pasywa razem	36 258,71	67 281,16

Polski Związek Badmintona
Sprawozdanie finansowe za rok kończący się dnia 31 grudnia 2013 roku
Rachunek zysków i strat

Wariant porównawczy

	Od 1 stycznia 2013 roku do 31 grudnia 2013 roku	Od 1 stycznia 2012 roku do 31 grudnia 2012 roku
A. Przychody z działalności statutowej	1 569 801,23	2 426 099,42
I. Przychody z Ministerstwa Sportu i Turystyki	1 317 102,76	2 153 000,00
II. Składki brutto określone statutem	36 116,00	31 628,00
III. Wpłaty osób fizycznych i prawnych – darowizny	0,00	4 238,55
IV. Pozostałe przychody statutowe	216 582,47	237 232,87
B. Koszty działalności	1 587 082,60	2 530 714,33
I. - Koszty realizacji zadań umownych z Ministerstwem	1 317 102,76	2 153 000,00
- koszty zgrupowań krajowych	139 317,35	303 408,80
- koszty zgrupowań zagranicznych	6 000,00	56 304,71
- koszty zawodów krajowych	115 622,85	238 780,08
- koszty zawodów zagranicznych	222 351,01	308 213,05
- koszty zawodów mistrzowskich ME i MŚ	26 189,16	112 607,01
- koszty zadań diagnostycznych i monitoringu	4 200,00	5 707,90
- koszty bloku II wspieranie szkoleń	442 070,61	607 872,74
- koszty bloku III pośrednie	160 000,00	333 333,33
- stypendia sportowe	201 351,78	186 772,38
II. - Koszty administracyjne	269 979,84	377 714,33
I. Amortyzacja	7 137,60	11 646,10
II. Zużycie materiałów i energii	16 987,91	7 783,61
III. Usługi obce	57 549,57	99 661,78
IV. Podatki i opłaty, w tym:	1 657,00	3 380,14
- podatek akcyzowy	0,00	0,00
V. Wynagrodzenia	110 273,33	205 887,34
VI. Ubezpieczenia społeczne i inne świadczenia	19 653,49	31 606,57
VII. Pozostałe koszty rodzajowe	56 720,94	17 748,79
VIII. Wartość sprzedanych towarów i materiałów	0,00	0,00
C. Wynik na działalności statutowej	-17 281,37	-104 614,91
D. Pozostałe przychody operacyjne	1 221,66	128 851,46
I. Zysk ze zbycia niefinansowych aktywów trwałych	0,00	0,00
II. Dotacje	0,00	0,00
III. Inne przychody operacyjne	1 221,66	128 851,46
E. Pozostałe koszty operacyjne	5 901,02	79 070,50
I. Strata ze zbycia niefinansowych aktywów trwałych	0,00	0,00
II. Aktualizacja wartości aktywów niefinansowych	0,00	0,00
III. Inne koszty operacyjne	5 901,02	79 070,50
F. Zysk (strata) z działalności operacyjnej (C+D-E)	-21 960,73	-54 833,95
G. Przychody finansowe	48,57	13,41
I. Dywidendy i udziały w zyskach, w tym:	0,00	0,00
- od jednostek powiązanych	0,00	0,00
II. Odsetki, w tym:	6,45	13,41
- od jednostek powiązanych	0,00	0,00
III. Zysk ze zbycia inwestycji	0,00	0,00
IV. Aktualizacja wartości inwestycji	0,00	0,00
V. Inne	42,12	0,00
H. Koszty finansowe	50 469,09	417 845,76
I. Odsetki, w tym:	50 469,09	417 625,94
- dla jednostek powiązanych	0,00	0,00
II. Strata ze zbycia inwestycji	0,00	0,00
III. Aktualizacja wartości inwestycji	0,00	0,00
IV. Inne	0,00	219,82
I. Zysk (strata) z działalności (F+G-H)	-72 381,25	-472 666,30
J. Wynik zdarzeń nadzwyczajnych (J.I.-J.II.)	0,00	0,00
I. Zyski nadzwyczajne	0,00	0,00
II. Straty nadzwyczajne	0,00	0,00
K. Zysk (strata) brutto (I±J)	-72 381,25	-472 666,30
L. Podatek dochodowy	0,00	0,00
M. Pozostałe obowiązkowe zmniejszenia zysku (zwiększenia straty)	0,00	0,00
N. Zysk (strata) netto (K-L-M)	-72 381,25	-472 666,30

B. Dodatkowe informacje i objaśnienia

1 INFORMACJE O ZNACZĄCYCH ZDARZENIACH DOTYCZĄCYCH LAT UBIEGŁYCH UJĘTYCH W SPRAWOZDANIU FINANSOWYM ROKU OBROTOWEGO

Do dnia sporządzenia sprawozdania finansowego za rok obrotowy, to znaczy do dnia 20 października 2014 r. nie wystąpiły zdarzenia dotyczące lat ubiegłych, które nie zostały, a powinny być ujęte w księgach rachunkowych roku obrotowego.

2 INFORMACJE O ZNACZĄCYCH ZDARZENIACH, JAKIE NASTĄPIŁY PO DNIU BILANSOWYM, A NIE UWZGLĘDNIONYCH W SPRAWOZDANIU FINANSOWYM

Do dnia sporządzenia sprawozdania finansowego za rok obrotowy, to znaczy do dnia 20 października 2014 r. nie wystąpiły zdarzenia, które nie zostały, a powinny być ujęte w księgach rachunkowych roku obrotowego.

3 ZMIANY ZASAD RACHUNKOWOŚCI W ROKU OBROTOWYM

Sprawozdanie za bieżący i poprzedni rok obrotowy sporządzono stosując identyczne zasady (politykę) rachunkowości.

4 PORÓWNYWALNOŚĆ DANYCH FINANSOWYCH ZA ROK POPRZEDZAJĄCY ZE SPRAWOZDANIEM FINANSOWYM ZA ROK OBROTOWY

Niniejsze sprawozdanie finansowe zawiera dane porównywalne.

5 WARTOŚCI NIEMATERIALNE I PRAWNE

	Pozostałe wartości niematerialne i prawne	Razem
<u>Wartość początkowa</u>		
BO	31 926,55	31 926,55
Zwiększenia, w tym:	0,00	0,00
Nabycie	0,00	0,00
Inne	0,00	0,00
Zmniejszenia, w tym:	0,00	0,00
Inne	0,00	0,00
BZ	31 926,55	31 926,55
<u>Umorzenie</u>		
BO	31 926,55	31 926,55
Zwiększenia, w tym:	0,00	0,00
Amortyzacja okresu	0,00	0,00
Inne	0,00	0,00
Zmniejszenia, w tym:	0,00	0,00
Inne	0,00	0,00
BZ, w tym:	31 926,55	31 926,55
Odpisy aktualizujące	0,00	0,00
BO	0,00	0,00
BZ	0,00	0,00

Polski Związek Badmintonu
 Sprawozdanie finansowe za rok kończący się 31 grudnia 2013 roku
 Dodatkowe informacje i objaśnienia

6 RZECZOWE AKTYWA TRWAŁE

	Budynki, lokale i obiekty inżynierii lądowej i wodnej	Urządzenia techniczne i maszyny	Środki transportu	Pozostałe środki trwałe	Razem
<u>Wartość początkowa</u>					
BO	0,00	56 598,66	0,00	42 182,48	98 781,14
Zwiększenia, w tym:	0,00	0,00	0,00	0,00	0,00
-nabycie	0,00	0,00	0,00	0,00	0,00
-inne	0,00	0,00	0,00	0,00	0,00
Zmniejszenia, w tym:	0,00	0,00	0,00	0,00	0,00
-inne	0,00	0,00	0,00	0,00	0,00
BZ	0,00	56 598,66	0,00	42 182,48	98 781,14
<u>Umorzenie</u>					
BO, w tym:	0,00	39 455,58	0,00	29 387,74	68 843,42
Odpisy amortyzacyjne	0,00	39 455,58	0,00	29 387,74	68 843,42
Zwiększenia, w tym:	0,00	4 137,36	0,00	3 000,24	7 137,60
-amortyzacja okresu	0,00	4 137,36	0,00	3 000,24	7 137,60
-inne	0,00	0,00	0,00	0,00	0,00
Zmniejszenia, w tym:	0,00	0,00	0,00	0,00	0,00
-inne	0,00	0,00	0,00	0,00	0,00
BZ, w tym:	0,00	43 592,94	0,00	32 388,08	75 981,02
Odpisy aktualizujące	0,00	0,00	0,00	0,00	0,00
<u>Wartość netto</u>					
BO	0,00	17 143,08	0,00	12 794,64	29 937,72
BZ	0,00	13 005,72	0,00	9 794,40	22 800,12

7 INWESTYCJE

Nie występują.

8 WARTOŚĆ GRUNTÓW UŻYTKOWANYCH WIECZYŚCIE

Nie występują.

9 WARTOŚĆ NIEAMORTYZOWANYCH LUB NIEUMARZANYCH PRZEZ JEDNOSTKĘ ŚRODKÓW TRWAŁYCH, UŻYWANYCH NA PODSTAWIE UMÓW NAJMU, DZIERŻAWY I INNYCH UMÓW, W TYM Z TYTUŁU LEASINGU

Nie występują.

10 ZOBOWIĄZANIA WOBEC BUDŻETU PAŃSTWA LUB JEDNOSTEK SAMORZĄDU TERYTORIALNEGO Z TYTUŁU UZYSKANIA PRAWA WŁASNOŚCI BUDYNKÓW I BUDOWLI

Nie występują.

11 ROZLICZENIA MIĘDZYOKRESOWE CZYNNE

Nie występują.

11

Polski Związek Badmintona
Sprawozdanie finansowe za rok kończący się 31 grudnia 2013 roku
Dodatkowe informacje i objaśnienia

12 DANE O ŹRÓDŁACH ZWIĘKSZENIA I SPOSOBIE WYKORZYSTANIA FUNDUSZU STATUTOWEGO W ROKU OBROTOWYM

Wyszczególnienie funduszy	Stan na początek roku	Zwiększenia w ciągu roku	Zmniejszenia w ciągu roku	Korekty	Stan na koniec roku
Fundusz Statutowy	116 304,63	0,00	0,00	0,00	116 304,63
Nie podzielony WF z lat ubiegłych	-526 276,28	-472 666,30		0,00	-998 942,58
Wynik finansowy netto za rok obrotowy	-472 666,30	-72 381,25	472 666,30		-72 381,25

Uchwała o sposobie przeznaczenia zysku netto za rok 2012

Do dnia sporządzenia sprawozdania finansowego Zarząd nie podjął uchwały w sprawie rozliczenia straty za rok 2013.

Uchwała o sposobie rozliczenia straty za rok 2013

Do dnia sporządzenia sprawozdania finansowego Zarząd nie podjął uchwały w sprawie rozliczenia straty za rok 2013.

13 FUNDUSZE ZAPASOWE I REZERWOWE

Nie występują.

14 STRUKTURA ZREALIZOWANYCH PRZYCHODÓW DZIAŁALNOŚCI STATUTOWEJ WEDŁUG ICH ŹRÓDEŁ, W TYM WYMAGANYCH STATUTEM

Wyszczególnienie	Przychody za rok:			
	2013		2012	
	kwota	% w strukturze	kwota	% w strukturze
Przychody działalności statutowej razem, z tego:	1 571 071,46	100,00	2 554 964,29	100,00
1. Przychody działalności statutowej – typowe (składki)	36 116,00	2,30	31 628,00	1,24
2. Inne przychody statutowe, w tym:	1 533 685,23	97,62	2 394 471,42	93,72
a) dotacje	1 317 102,76	83,83	2 153 000,00	84,27
b) darowizny osób fizycznych i prawnych	0,00	0,00	4 238,55	0,17
c) wpłaty z innych tytułów w ramach działalności statutowej	216 582,47	13,79	237 232,87	9,28
3. Pozostałe przychody operacyjne działalności statutowej	1 221,66	0,08	128 851,46	5,04
4. Przychody finansowe działalności statutowej	48,57	0,00	13,41	0,00
5. Zyski nadzwyczajne działalności statutowej	0,00	0,00	0,00	0,00

15 STRUKTURA ZREALIZOWANYCH PRZYCHODÓW DZIAŁALNOŚCI STATUTOWEJ WEDŁUG ICH ŹRÓDEŁ, W TYM WYMAGANYCH STATUTEM

Wyszczególnienie	Koszty za rok:			
	2013		2012	
	kwota	% w strukturze	kwota	% w strukturze
Koszty działalności statutowej razem, z tego:	1 643 452,71	100,00	3 027 630,59	100,00
1. Koszty realizacji poszczególnych zadań statutowych	1 317 102,76	80,14	2 153 000,00	71,11
2. Koszty ogólnoadministracyjne	269 979,84	16,43	377 714,33	12,48
3. Pozostałe koszty operacyjne działalności statutowej	5 901,02	0,36	79 070,50	2,61
4. Koszty finansowe działalności statutowej	50 469,09	3,07	417 845,76	13,80
5. Straty nadzwyczajne działalności statutowej	0,00	0,00	0,00	0,00

16 REZERWY

W roku obrotowym 2013 została utworzona rezerwa na przyszłe zobowiązania w wysokości 3 243,27 zł.

17 ODPISY AKTUALIZUJĄCE WARTOŚĆ NALEŻNOŚCI

Nie wystąpiły.

18 ZOBOWIĄZANIA DŁUGOTERMINOWE

Nie wystąpiły.

19 KREDYTY BANKOWE I POŻYCZKI

Związek posiada kredyt odnawialny w rachunku bieżącym, prowadzonym przez Bank Zachodni WBK SA, w wysokości 200 000,00 zł.

20 ROZLICZENIA MIĘDZYOKRESOWE BIERNE

Nie wystąpiły.

21 ZOBOWIĄZANIA ZABEZPIECZONE NA MAJĄTKU JEDNOSTKI

Nie wystąpiły.

22 ZOBOWIĄZANIA WARUNKOWE, W TYM RÓWNIEŻ UDZIELONE PRZEZ JEDNOSTKĘ GWARANCJE I PORĘCZENIA, TAKŻE WEKSLOWE

Nie wystąpiły.

23 ZOBOWIĄZANIA POZABILANSOWE

Nie wystąpiły.

Polski Związek Badmintonu
Sprawozdanie finansowe za rok kończący się 31 grudnia 2013 roku
Dodatkowe informacje i objaśnienia

24 INFORMACJE O CHARAKTERZE I CELU GOSPODARCZYM ZAWARTYCH PRZEZ JEDNOSTKĘ UMÓW NIEUWZGLĘDNIONYCH W BILANSIE

Nie wystąpiły.

25 INFORMACJE O ISTOTNYCH TRANSAKCJACH ZAWARTYCH PRZEZ JEDNOSTKĘ NA INNYCH WARUNKACH NIŻ RYNKOWE ZE STRONAMI POWIĄZANYMI

Nie wystąpiły.

26 WYNNAGRODZENIA BIEGŁEGO REWIDENTA LUB PODMIOTU UPRAWNIONEGO DO BADANIA SPRAWOZDAŃ FINANSOWYCH, WYPŁACONYCH LUB NALEŻNYCH ZA ROK OBROTOWY

Wynagrodzenie biegłego rewidenta za przeprowadzenie badania sprawozdania finansowego za rok obrotowy 2013 wynosi 7 995,00 zł brutto. Koszt ten zostanie zwrócony Związkowi w ramach przyznanych środków finansowych z budżetu państwa w roku 2014.

27 STRUKTURA RZECZOWA I TERYTORIALNA SPRZEDAŻY

Struktura rzeczowa przychodów ze sprzedaży w roku obrachunkowym była następująca:

Rodzaj działalności	Rok kończący się dnia 31 grudnia 2013 roku	Rok kończący się dnia 31 grudnia 2012 roku
1. Refaktury kosztów	10 849,33	20 006,72
Przychody netto ze sprzedaży, razem	10 849,33	20 006,72

Przychody z tytułu refakturowania kosztów dotyczyły sprzedaży krajowej.

28 POZOSTAŁE PRZYCHODY OPERACYJNE

	Rok zakończony dnia 31 grudnia 2013 roku	Rok zakończony dnia 31 grudnia 2012 roku
Zysk ze zbycia niefinansowego majątku trwałego	0,00	0,00
Inne przychody operacyjne, w tym:	1 221,66	128 851,46
- z tytułu umorzenia zobowiązań wobec ZUS	0,00	127 037,84
- pozostałe przychody operacyjne	1 221,66	1 813,62
Pozostałe przychody operacyjne, razem	1 221,66	128 851,46

29 POZOSTAŁE KOSZTY OPERACYJNE

	Rok zakończony dnia 31 grudnia 2013 roku	Rok zakończony dnia 31 grudnia 2012 roku
Strata ze zbycia niefinansowego majątku trwałego	0,00	0,00
Inne koszty operacyjne, w tym:	5 901,02	79 070,50
- odpisane należności	2 385,73	0,00
- z tytułu utworzenia rezerw	3 243,27	0,00
- inne	272,02	79 070,50
Pozostałe koszty operacyjne, razem	5 901,02	79 070,50

Polski Związek Badmintonu
Sprawozdanie finansowe za rok kończący się 31 grudnia 2013 roku
Dodatkowe informacje i objaśnienia

30 PRZYCHODY FINANSOWE

	Rok zakończony dnia 31 grudnia 2013 roku	Rok zakończony dnia 31 grudnia 2012 roku
Odsetki, w tym:	6,45	13,41
- odsetki bankowe	6,45	13,41
Inne, w tym:	42,12	0,00
- różnice kursowe	42,12	0,00
- pozostałe przychody finansowe	0,00	0,00
Przychody finansowe, razem	48,57	13,41

31 KOSZTY FINANSOWE

	Rok zakończony dnia 31 grudnia 2013 roku	Rok zakończony dnia 31 grudnia 2012 roku
Odsetki, w tym:	50 469,09	417 625,94
- odsetki dla pozostałych kontrahentów	3 826,79	2,97
- odsetki budżetowe	46 265,26	417 622,93
- odsetki od kredytów	377,04	0,04
Inne, w tym:	0,00	219,82
- różnice kursowe	0,00	219,82
- pozostałe koszty finansowe	0,00	0,00
Koszty finansowe, razem	50 469,09	417 845,76

32 ODPISY AKTUALIZUJĄCE WARTOŚĆ ŚRODKÓW TRWAŁYCH

Nie wystąpiły.

33 ODPISY AKTUALIZUJĄCE WARTOŚĆ ZAPASÓW

Nie wystąpiły.

34 INFORMACJE O PRZYCHODACH, KOSZTACH I WYNIKACH DZIAŁALNOŚCI ZANIECHANEJ W ROKU OBROTOWYM LUB PRZEWIDZIANEJ DO ZANIECHANIA W ROKU NASTĘPNYM

W roku obrotowym 2013 Związek nie zaniechał i w kolejnym roku nie planuje zaniechania żadnego rodzaju działalności.

W roku obrotowym 2012 Związek nie zaniechał i w kolejnym roku nie planował zaniechania żadnego rodzaju działalności.

Polski Związek Badmintona
Sprawozdanie finansowe za rok kończący się 31 grudnia 2013 roku
Dodatkowe informacje i objaśnienia

35 PODATEK DOCHODOWY

Uzgodnienie straty brutto do podstawy opodatkowania przedstawia się następująco:

	Rok kończący się dnia 31 grudnia 2013 roku	Rok kończący się dnia 31 grudnia 2012 roku
Zysk / strata brutto	-72 381,25	-472 666,30
Przychody nie zaliczane do dochodu do opodatkowania	0,00	- 1 021,14
- w tym dodatnie bilansowe różnice kursowe	0,00	-1 021,14
Koszty nie uznawane za koszty uzyskania przychodu, w tym	46 265,26	464 278,13
- ujemne bilansowe różnice kursowe	0,00	-837,50
- odsetki budżetowe	46 265,26	417 622,93
- koszty egzekucyjne	0,00	47 492,70
Wynik podatkowy	-26 115,99	-7 367,03
Dochody wolne od podatku	0,00	0,00
Podstawa opodatkowania podatkiem dochodowym	0,00	0,00
Stawka podatkowa	19%	19%
Podatek dochodowy (bieżące zobowiązanie)	0,00	0,00
Zmiana stanu rezerwy/ aktywa z tytułu odroczonego podatku dochodowego	0,00	0,00
Podatek dochodowy - razem	0,00	0,00

Przepisy dotyczące podatku od towarów i usług, podatku dochodowego od osób prawnych, fizycznych, czy składek na ubezpieczenia społeczne podlegają częstym zmianom, wskutek czego niejednokrotnie brak jest odniesienia do utrwalonych regulacji bądź precedensów prawnych. Obowiązujące przepisy zawierają również niejasności, które powodują różnice w opiniach, co do interpretacji prawnej przepisów podatkowych zarówno między organami państwowymi, jak i między organami państwowymi i przedsiębiorstwami. Rozliczenia podatkowe oraz inne (na przykład celne czy dewizowe) mogą być przedmiotem kontroli organów, które uprawnione są do nakładania wysokich kar, a ustalone w wyniku kontroli dodatkowe kwoty zobowiązań muszą zostać wpłacone wraz z wysokimi odsetkami. Zjawiska te powodują, że ryzyko podatkowe w Polsce jest wyższe niż istniejące zwykle w krajach o bardziej rozwiniętym systemie podatkowym. Rozliczenia podatkowe mogą zostać poddane kontroli przez okres pięciu lat. W efekcie kwoty wykazane w sprawozdaniu finansowym mogą ulec zmianie w późniejszym terminie po ostatecznym ustaleniu ich wysokości przez organa skarbowe.

36 KOSZTY W UKŁADZIE RODZAJOWYM

Związek sporządza rachunek zysków i strat w wersji porównawczej.

37 KOSZT WYTWORZENIA ŚRODKÓW TRWAŁYCH W BUDOWIE, ŚRODKÓW TRWAŁYCH NA WŁASNE POTRZEBY

Nie dotyczy.

38 PONIESIONE W OSTATNIM ROKU I PLANOWANE NA NASTĘPNY ROK NAKŁADY NA NIEFINANSOWE AKTYWA TRWAŁE ORAZ NA OCHRONĘ ŚRODOWISKA

W roku obrotowym kończącym się dnia 31 grudnia 2013 r. Związek nie poniósł nakładów na niefinansowe aktywa trwałe oraz na ochronę środowiska.

W roku obrotowym kończącym się dnia 31 grudnia 2012 r. Związek nie poniósł nakładów na niefinansowe aktywa trwałe oraz na ochronę środowiska.

39 ZYSKI I STRATY NADZWYCZAJNE

Nie wystąpiły.

40 STRUKTURA ŚRODKÓW PIENIĘŻNYCH DO SPRAWOZDANIA Z PRZEPLYWU ŚRODKÓW PIENIĘŻNYCH

Związek nie sporządza sprawozdania z przepływu środków pieniężnych.

41 UZGODNIENIE RACHUNKU PRZEPLYWÓW PIENIĘŻNYCH SPORZĄDZONYCH METODĄ BEZPOŚREDNIĄ W DZIAŁALNOŚCI OPERACYJNEJ Z RACHUNKIEM PRZEPLYWÓW PIENIĘŻNYCH SPORZĄDZONYCH METODĄ POŚREDNIĄ.

Nie dotyczy.

42 PRZYCZYNY WYSTĘPOWANIA RÓŻNIC POMIĘDZY BILANSOWYMI ZMIANAMI NIEKTÓRYCH POZYCJI ORAZ ZMIANAMI WYNIKAJĄCYMI Z RACHUNKU PRZEPLYWU ŚRODKÓW PIENIĘŻNYCH

Nie dotyczy.

43 INFORMACJE O PRZECIĘTNYM ZATRUDNIENIU, Z PODZIAŁEM NA GRUPY ZAWODOWE

Grupa zatrudnionych	Rok kończący się dnia 31 grudnia 2013 roku	Rok kończący się dnia 31 grudnia 2012 roku
Zarząd		0
Pozostali pracownicy		6
Zatrudnienie, razem		6

44 INFORMACJE O WYNAGRODZENIACH, ŁĄCZNIE Z WYNAGRODZENIEM Z ZYSKU, WYPŁACONYCH LUB NALEŻNYCH OSOBOM WCHODZĄCYM W SKŁAD ORGANÓW ZARZĄDZAJĄCYCH I NADZORUJĄCYCH

W roku obrotowym kończącym się dnia 31 grudnia 2013 r. Zarząd i Komisja Rewizyjna Związku nie pobierała wynagrodzenia za pełnione funkcje.

W roku obrotowym kończącym się dnia 31 grudnia 2012 r. Zarząd i Komisja Rewizyjna Związku nie pobierała wynagrodzenia za pełnione funkcje.

Polski Związek Badmintona
Sprawozdanie finansowe za rok kończący się 31 grudnia 2013 roku
Dodatkowe informacje i objaśnienia

45 INFORMACJE O POŻYCKACH I ŚWIADCZENIACH O PODOBNYM CHARAKTERZE UDZIELONYCH OSOBOM WCHODZĄCYM W SKŁAD ORGANÓW ZARZĄDZAJĄCYCH I NADZORUJĄCYCH

Nie wystąpiły.

46 INFORMACJE O WSPÓLNYCH PRZEDSIĘWZIĘCIACH, KTÓRE NIE PODLEGAJĄ KONSOLIDACJI

Nie wystąpiły.

47 INFORMACJE O TRANSAKCJACH Z JEDNOSTKAMI POWIĄZANYMI

Nie wystąpiły.

48 WYKAZ PODMIOTÓW, W KTÓRYCH SPÓŁKA POSIADA CO NAJMNIEJ 20% UDZIAŁÓW W KAPITALE LUB W OGÓLNEJ LICZBIE GŁOSÓW W ORGANIE STANOWIĄCYM PODMIOTU

Nie występują.

49 ODSTĄPIENIE OD SPORZĄDZENIA SKONSOLIDOWANEGO SPRAWOZDANIA FINANSOWEGO

Związek nie sporządza skonsolidowanego sprawozdania finansowego.

50 POŁĄCZENIE SPÓŁEK HANDLOWYCH

Nie występuje.

51 INSTRUMENTY FINANSOWE

Nie występują.

52 INNE ISTOTNE INFORMACJE MAJĄCE WPŁYW NA OCENĘ SYTUACJI MAJĄTKOWEJ, FINANSOWEJ ORAZ WYNIK FINANSOWY

Jednostka posiada zobowiązanie wobec Zakładu Ubezpieczeń Społecznych z tytułu nie zapłaconych składek z tytułu ubezpieczeń społecznych, zdrowotnych i na Fundusz Pracy i Gwarantowanych Świadczeń Pracowniczych za lata 2002-2007.

Wysokość zobowiązania przedstawia poniższa tabela:

Wyszczególnienie	Należność główna	Odsetki naliczone na dzień 31.12.2013	Koszty egzekucyjne	Razem zobowiązanie
Ubezpieczenia społeczne	282 332,40	309 837,69	32 057,50	624 227,59
Ubezpieczenia zdrowotne	114 156,90	123 854,44	12 903,50	250 914,84
Fundusz Pracy i Gwarantowany				
Fundusz Świadczeń Pracowniczych	23 653,90	26 302,39	2 804,50	52 760,79
razem	420 143,20	459 994,52	47 765,50	927 903,22